



განათლების, მეცნიერებისა და
ახალგაზრდობის სამინისტრო



სსიპ მასნავლებელთა
პროფესიული განვითარების
ეროვნული ცენტრი



პე გასაღები

ნინო შარაშენიძე
ანი კუდუხაშვილი
მაია ნიკლაური
თინათინ ლომსაძე
ნინო ქიქერიძე
თამარ ჩხაიძე
ხათუნა ყოჩაშვილი
მარეხ კუთალაძე

მოსწავლის რეჟული

ილუსტრატორი:
ია გიგოლაშვილი

დიზაინერი:
ბესიკ დანელია

კორექტორი:
მაია ნიკლაური

ISBN 978-9941-8-6525-1

ქართული მცირერიცხოვანი ერის ენაა, მაგრამ მართლაც უძველესი, უმშვენიერესი და უმდიდრესი ენაა... და რამ უნდა აცოცხლოს და განავითაროს ეს ენა? ბევრ მთავარ ფაქტორს შორის, ერთ-ერთი მისი პოპულარიზაციაა – ქართული ენის ცოდნის მსურველთა რიცხვის მუდმივი ზრდა... განსაკუთრებით მაშინ, როცა თავისუფლებამ ბევრი ემიგრანტი და შერეული ოჯახი წარმოშვა... ასე რომ, ლოგიკურად გამოიკვეთა ის სფერო, რომელიც ქართული ენისათვის უმნიშვნელოვანეს მსახურებად ითვლება... ეს ლოგიკური, სასურველი, აუცილებელი და სასიცოცხლოდ მნიშვნელოვანი საკითხი მასწავლებელთა პროფესიული განვითარების ეროვნული ცენტრის „ქართული ენის დისტანციური სწავლების პროგრამამ“ დაიტია... მიზანი ასეთია – რაც შეიძლება მეტმა ადამიანმა ისწავლოს ქართული; იმ ადამიანებმა, რომელთა ფესვებიც საქართველოშია.

2016 წლიდან დღემდე, ონლაინ სივრცეში, ქართული ენის სიყვარულით მრავალი ადამიანი გაერთიანდა, რომელთაგან ზოგი მოსწავლეა და ზოგიც მასწავლებელი. დღითიდღე უფრო იზრდება ქართული ენის შესწავლის ინტერესი და შესაძლებლობა იმ ადამიანებისთვის, რომლებიც, ბედისა და თუ სხვადასხვა საჭიროების გამო, უცხო ქვეყნებში აღმოჩნდნენ, თუმცა აქვთ დიდი სურვილი, გააცნონ შვილებს ეს „ძვირფასი სამყარო“. ამასთან ერთად, მშობლიური ენის მხარდაჭერა და შენარჩუნება ეფუძნება საერთო ევროპულ ღირებულებებს და სარგებელი მოაქვს მთელი საზოგადოებისთვის. გაეროს ბავშვის უფლებათა კონვენციით, ბავშვის განათლება მიზნად ისახავს ბავშვის საკუთარი კულტურული იდენტობის, მისი ენისა და ღირებულებებისადმი პატივისცემის განვითარებას. ამიტომაც მშობლიური ენის სწავლა აუცილებელია ყველა ადამიანისთვის, ვისაც სურს იცოდეს თავისი ფესვები და იდენტობა. ასევე, მრავალმა კვლევამ აჩვენა, რომ ბილინგვიზმი აძლიერებს კოგნიტურ უნარებს, აუმჯობესებს კონცენტრაციას და ფოკუსირებას, მეხსიერებას, ყურადღებასა და კონტროლს.

საქართველოს განათლების, მეცნიერებისა და ახალგაზრდობის სამინისტროს სსიპ მასწავლებელთა პროფესიული განვითარების ეროვნული ცენტრის მიერ ორგანიზებულ ქართული ენის ონლაინ სწავლების პროგრამაში დღითიდღე იზრდება იმ მოსწავლეთა რაოდენობა, რომლებსაც სურთ ჰქონდეთ კავშირი სამშობლოსთან; ასევე, საგრძნობლად იმატებს საკვირაო სკოლების რაოდენობა სხვადასხვა ქვეყანაში. სწორედ ამ ყველაფრიდან გამომდინარე, გაჩნდა აუცილებელი საჭიროება, შექმნილიყო ინტერაქტიური სახელმძღვანელო, რომელიც, ერთი მხრივ, თანამედროვე მეთოდებს და, მეორე მხრივ, ენის ყველა მიმართულებას მოიცავდა

და, რაც ყველაზე მნიშვნელოვანია, ეს არ იქნებოდა მხოლოდ ენის შემსწავლელი სახელმძღვანელო. „33 გასაღები“ მდიდარია ქართული კულტურის, ხელოვნებისა და ისტორიის იმ საკითხებით, რომლებიც მომავალში მოსწავლეებს ჩამოუყალიბებს ქართულ ეროვნულ იდენტობას; მასწავლებლებს კი დაეხმარება, სასწავლო პროცესი უფრო მრავალფეროვანი და გრძელვადიან მიზანზე ორიენტირებული გახადონ, რაც სამომავლოდ აამაღლებს ემიგრანტი მოსწავლეების თვითშეფასებას და ხელს შეუწყობს მშობლიური ენის ცოდნის გამოყენებას ცხოვრებაში.

მოხარული ვარ, რომ მასწავლებელთა პროფესიული განვითარების ეროვნულ ცენტრში მოქმედი პროგრამის ფარგლებში შეიქმნა ეს მეტად საჭირო და აუცილებელი რესურსი. რა თქმა უნდა, მადლობას ვუხდის საქართველოს საგარეო საქმეთა სამინისტროს, საქართველოს განათლების, მეცნიერებისა და ახალგაზრდობის სამინისტროს, საქართველოს საპატრიარქოს საზოგადოებასთან ურთიერთობის სამსახურს და სახელმწიფო ენის დეპარტამენტს ამ უმნიშვნელოვანეს ეროვნულ საქმეში ჩართულობისა და მხარდაჭერისათვის.

გერიკა შუაკიძე

მასწავლებელთა პროფესიული განვითარების ეროვნული ცენტრის დირექტორი

საქართველოს საპატრიარქოსთვის, საპატრიარქოს საზოგადოებასთან ურთიერთობის სამსახურისთვის ძალზედ მნიშვნელოვანია საქართველოს ფარგლებს გარეთ მცხოვრებ მოზარდებში მშობლიური ენის შენარჩუნების საკითხი. როგორც ილია მართალმა ბრძანა: „სამი ღვთაებრივი საუნჯე დაგვრჩა ჩვენ მამა-პაპათაგან: მამული, ენა, სარწმუნოება. თუ ამათ არ ვუპატრონეთ, რა კაცები ვიქნებით, რა პასუხს გავსცემთ შთამომავლობას?“.

საქართველოს საგარეო საქმეთა სამინისტროს, საქართველოს განათლების, მეცნიერებისა და ახალგაზრდობის სამინისტროს, საქართველოს საპატრიარქოს საზოგადოებასთან ურთიერთობის სამსახურისა და მასწავლებელთა პროფესიული განვითარების ეროვნული ცენტრის ერთობლივი ძალისხმევით, შეიქმნა სახელმძღვანელო – „33 გასაღები“, რომელიც განკუთვნილია უცხო ქვეყნებში მცხოვრები ქართველი (და არა მხოლოდ) ბავშვებისთვის, რათა მათ შეძლონ მშობლიური ენის შესწავლა/გაუმჯობესება. მათთვის სამშობლოსთან კავშირი და ამ კავშირის განმტკიცება ეროვნული იდენტობის შენარჩუნებას ნიშნავს, რადგან ადამიანს სამყაროს შეცნობა მხოლოდ მშობლიური ენით შეუძლია.

აღნიშნულ პროექტში მონაწილეობა დიდად მნიშვნელოვანია საპატრიარქოს საზოგადოებასთან ურთიერთობის სამსახურისთვის, რადგან მშობლიური ენის სათანადო დონეზე დაუფლების შემთხვევაში, მოზარდები შეძლებენ ჩვენი ქვეყნის რელიგიის ისტორიის გაცნობასაც.

მნიშვნელოვან ეროვნულ საქმეს აკეთებს ამ მიმართულებით მასწავლებელთა პროფესიული განვითარების ეროვნულ ცენტრში მოქმედი ქართული ენის დისტანციური სწავლების პროგრამა. ამ პროგრამაში ჩართული მოსწავლეები ცხოვრობენ საზღვარგარეთ და იმყოფებიან სხვადასხვა კულტურულ და სოციალურ გარემოში. ქართული ენის დისტანციური სწავლების პროგრამის საშუალებით, საზღვარგარეთ მცხოვრები ბავშვები სწავლობენ მშობლიურ ენას და, იმადროულად, სხვადასხვა ქვეყანაში ქართული ეკლესიის ფრთის ქვეშ მოქმედ სამრევლო თუ საკვირაო სკოლებში მოსწავლეები პირისპირ ეზიარებიან რელიგიის ისტორიასა და ქართულ კულტურას.

ზემოხსენებულ უწყებათა თანამშრომლობის ფარგლებში, კვლავ გავაგრძელებთ მუშაობას სხვადასხვა დონის სასწავლო რესურსების შექმნაზე, რომლებიც დაეხმარება უცხოეთში მცხოვრებ ქართველ მოსწავლეებს სამშობლოსთან დაახლოებაში.

საპატრიარქოს საზოგადოებასთან ურთიერთობის სამსახური

საზღვარგარეთ მცხოვრებ თანამემამულე მოზარდებში ქართული ცნობიერების ჩამოყალიბებისა და განვითარების ხელშეწყობა საქართველოს სახელმწიფოს განსაკუთრებული ზრუნვის საგანს წარმოადგენს. ქართული დიასპორისათვის მშობლიური ენის შენარჩუნება ოდითგანვე მნიშვნელოვანი იყო. ჩვენი დიასპორა, ჩვენს სახელმწიფოსთან ერთად, ნათლად აცნობიერებს, რომ უცხოეთში დაბადებული ქართველი ბავშვებისთვის მშობლიურ ფესვებთან კავშირის შესანარჩუნებლად უმთავრესი მშობლიური ენის ცოდნაა.

საქართველოს საგარეო საქმეთა სამინისტრომ, განათლების, მეცნიერებისა და ახალგაზრდობის სამინისტროს სსიპ მასწავლებელთა პროფესიული განვითარების ეროვნულ ცენტრთან ერთად, განახორციელა კიდევ ერთი ერთობლივი პროექტი, რომელიც საზღვარგარეთ მცხოვრებ ჩვენს პატარა თანამემამულეებს ქართული ენის ცოდნის გაუმჯობესების საშუალებას მისცემს. პროექტის მიზანია, ქართული ენის სწავლის პროცესში ჩართოს ყველა ის ქართველი ბავშვი, რომელიც დღეს მსოფლიოს სხვადასხვა კუთხეში იმყოფება და სურს დაეუფლოს მშობლიურ ენას.

სახელმძღვანელო წარმოადგენს საქართველოს საგარეო საქმეთა სამინისტროს „საკვირაო სკოლების მხარდაჭერის პროგრამის“ ფარგლებში, საქართველოს განათლების, მეცნიერებისა და ახალგაზრდობის სამინისტროსთან ერთად შემუშავებული ქართული ენის სწავლების ინტეგრირებული, სამსაფეხურიანი პროგრამის შემადგენელ ნაწილს – მის პირველ საფეხურს და განკუთვნილია დამწყებთათვის. სახელმძღვანელოს გაუმჯობესების აუცილებლობა საკვირაო სკოლების პედაგოგებთან არაერთი შეხვედრის შედეგად გამოიკვეთა. მნიშვნელოვანია ის გარემოება, რომ სახელმძღვანელოს დახვეწასა და სრულყოფაზე წინადადებების შემუშავების პროცესი ერთობლივად, სახელმწიფოს, საკვირაო სკოლების პედაგოგებისა და საავტორო ჯგუფის ჩართულობით მიმდინარეობდა, რამაც შესაძლებელი გახადა, შექმნილიყო ქართული ენის პირველი საფეხურის, დაწყებითი დონის, ახალი ინტეგრირებული სახელმძღვანელო – „33 გასაღები“ (ქართული ენის სახელმძღვანელო დამწყებთათვის).

სახელმძღვანელო, რომელიც მომზადდა განათლების სისტემაში მოღვაწე პროფესიონალებთან ერთად, ითვალისწინებს საზღვარგარეთის ქვეყნებში მოქმედ საკვირაო სკოლებში ერთიანი სტანდარტის დანერგვასა და სწავლების დონის ამაღლებას. ის ხელს შეუწყობს საზღვარგარეთ მცხოვრებ ქართველ ბავშვებში ქართული ენისა და კულტურის პოპულარი-

ზაციას, სამშობლოსთან სიახლოვის განცდას და საზღვარგარეთ მცხოვრებ ჩვენს პატარა თანამემამულეებს ქართული ენის ცოდნის გაუმჯობესების საშუალებას მისცემს.

საქართველოს საგარეო საქმეთა სამინისტრო, განათლების, მეცნიერებისა და ახალგაზრდობის სამინისტროსთან ერთად, სამომავლოდ კვლავაც გააგრძელებს მუშაობას თანამემამულე მოზარდების სასკოლო მზაობის შესაბამისი, ერთიანი სტანდარტის შესატყვისი სახელმძღვანელოების შესაქმნელად, ჩვენი ქვეყნის კულტურული და ეროვნული მახასიათებლების გათვალისწინებით, რათა ხელი შეუწყოს საზღვარგარეთ მცხოვრებ მოზარდებს ქართული ენის შესწავლაში, მშობლიური ქვეყნის ისტორიის გაცნობაში, ეროვნული ფასეულობების განმტკიცებაში.

მუსრან გულაუაშვილი

საქართველოს საგარეო საქმეთა სამინისტროს დიასპორასთან ურთიერთობის დეპარტამენტის დირექტორი

ენა – სამყაროს აღქმის საუკეთესო გზა...

ენა – აზროვნების ფორმა...

ენა – უწყვეტი კავშირი სამშობლოსთან...

ენა – ურთიერთობა ერის წარსულთან, აწმყოსა და მომავალთან...

ენის დაკარგვა ფესვებიდან მოწყვეტას ნიშნავს...

ენის დაკარგვა ცნობიერების დიდი ნაწილის დაკარგვას ნიშნავს...

ენის დაკარგვა სამშობლოსთან კავშირის განწყვეტას ნიშნავს, რადგან სადაც არ უნდა იყო, მაინც თან დაატარებ სამშობლოს, თუ ენა იცი...

ეს წიგნი მათთვისაა, ვინც იცის მშობლიური ენის მნიშვნელობა...

ეს წიგნი იმ მოსწავლეებისთვისაა, რომლებსაც სურთ, რომ ქართული ანბანის შესწავლა ერთდროულად იყოს საინტერესოც და სახალისოც; ამასთანავე, სურთ, რომ ანბანთან ერთად ენის აქტიურ ლექსიკასაც დაეუფლონ...

ჩვენს წიგნს „33 გასაღები“ ჰქვია და შემსწავლელს გულწრფელი სიხარულით გადავცემთ ქართული ენის ყველა კარის გამხსნელ 33 გასაღებს... ისინი ქართული ენის უსაზღვრო სამყაროში შეგიყვანთ, სადაც ფასდაუდებელი საგანძურია...

ამ ფერად წიგნში მოცემულია ქართული ანბანის 33 ასო და 33 თემა... თემები მოიცავს სხვადასხვა საკითხის მთავარ ლექსიკას... აქვეა მცირე ზომის სახალისო ტექსტები, რომლებიც შეიძლება „ერთობლივი კითხვის მეთოდით“ დამუშავდეს, სწორედ ისევე ბუნებრივად, როგორც მშობლები უკითხავენ წიგნებს პატარებს და ისინიც თვალს აჩვენებენ ქართულ ასოთა მოხაზულობას, უმეგობრდებიან წიგნს; მერე კი ყოველგვარი ძალდატანების გარეშე სწავლობენ კითხვას...

წიგნი სრულ შესაძლებლობას აძლევს ყველას, თავისი სურვილისა და პრინციპის მიხედვით გაეცნოს თემასაც და ანბანის ასოსაც, თანმიმდევრულად იქნება ეს თუ არათანმიმდევრულად... მთავარია, ყოველი გვერდი ისე აღიქვას, როგორც ახალი კარის ახალი გასაღები.

შინაარსი

14

ა

22

ბ

30

გ

38

დ

46

ე

54

ვ

62

ზ

70

თ

78

ი

18

კ

26

ქ

34

ღ

42

ყ

50

შ

58

ჩ

66

ც

74

ძ

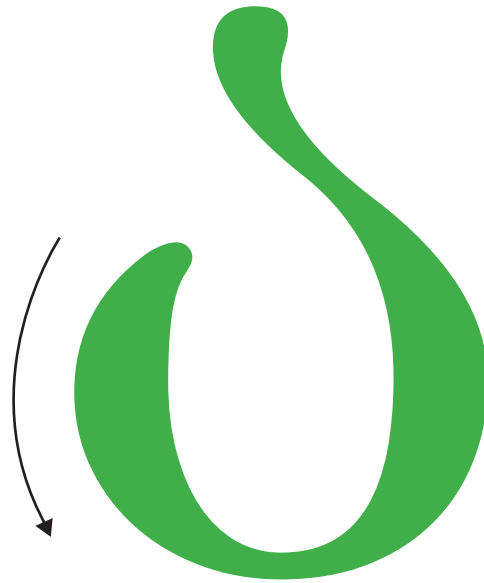

82

წ

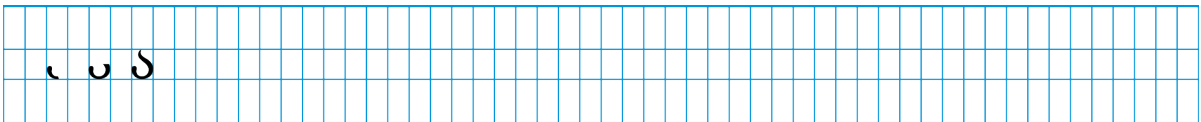
86	ඌ	90	ඹ
94	ඍ	98	ඪ
102	ඎ	106	ණ
110	ඏ	114	ඬ
118	ඐ	122	ත
126	එ	130	ඣ
134	ඒ	138	ඤ
142	උ		

დააკვირდი ასოს მოხაზულობას:


დააკვირდი ასოს წერის მიმართულებას:



დანერე ასო:


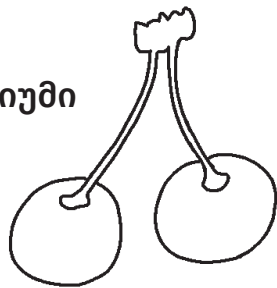


გააფერადე:




დააკავშირე ნაწერი და ნახატი:

აკვარიუმი

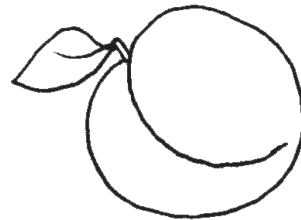


ალუბალი


აქლემი




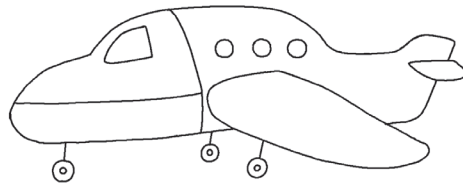
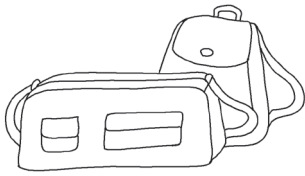

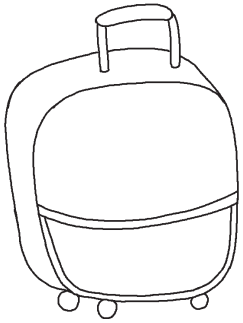
ატამი




მოძებნე ასო ა და შემოხაზე:



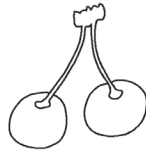
იკოვე ასო ა-ზე დანყებული ნახატი და გააფერადე:




ჩანერა გამოთოვებული ასო:



-კვ-რიუმი



-ლუბ-ლი



-ქლუმი

დახათე სიტყვა:

ავტობუსი




ატამი



წაკითხვა და დახატვა:

**ანი და ანრი არდადეგებზე აგარაკზე არიან.
აგარაკზე არის აუზი. აუზთან ათი ბავშვია.**



გადახაზვა ზედმეტი სიტყვა:

ანკესი

გემი

აბლაბუდა

ათი

ასი

აკაცია

იკოვხე ასო ა და გააფერადა:

აგარაკი

ანბანი

არდადეგები

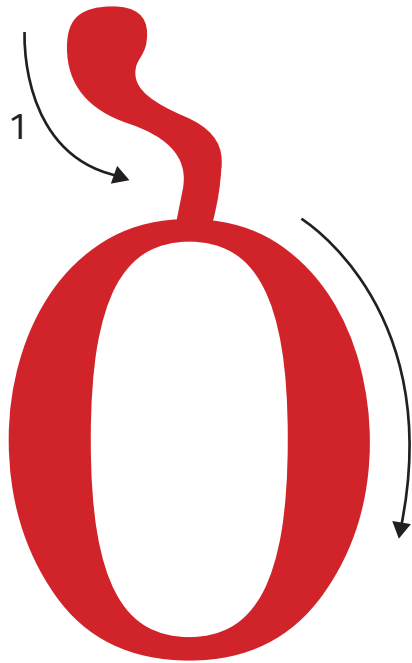

მგზავრი

გახაზვა ა ასოზე დაწყებული სიტყვები:

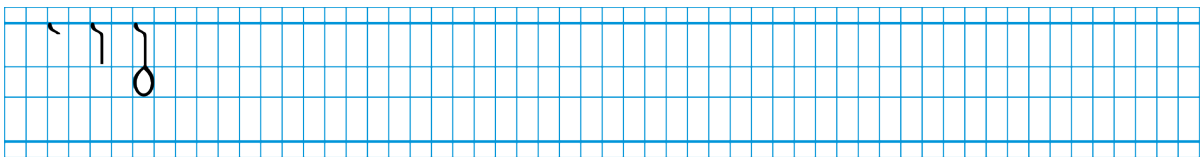
ასანთი, საათი, ანბანი, თასი, აივანი, თათი, ანი,
თეთრი, ანრი, ნანა.

დააკვირდი ასოს მოხაზულობას:


დააკვირდი ასოს წერის მიმართულებას:



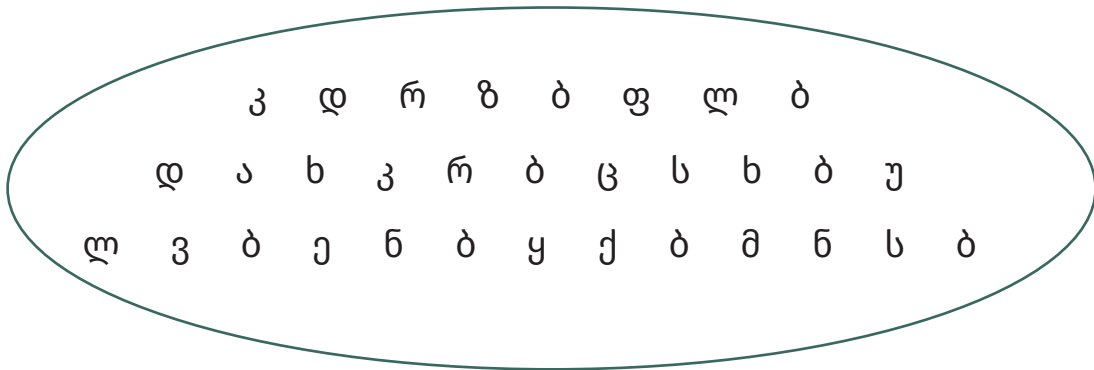
დანერე ასო:



გააფერადე:



იპოვე ასო ბ და შემოხაზე:



გააფერადე ასო ბ:

ბებოს გამომცხვარი
კვერი ტკბილიაო.

გახაზე ბ ასოზე დაწყებული სიტყვები:

ბამბუკი, სახლი, ბანანი, თავი, ბორბალი, ხელი, ანბანი,
ბუშტი, აქლემი, ობობა.

გადახატე სიტყვები:

ბუ ბაია ბუდე ბურთი

გადახატე წინადადება:

აი ბუშტი. აქ ათი ბურთია.
ეს ბუდეა. ის ბაიას ბაღია.

ჩასვი გამოთვებული ასო ბ:

ურთი ო ო ა ამ უკი
ალიში ე ია ა უა

გახაზე სიტყვა ბუ:

კედელი, ბუხარი, ბურახი, საქანელა, ბულბული, ბაბუა.

დაალაგე სიტყვები ასოების რაოდენობის მათების მიხედვით:


ბრა, ბადრიჯანი, ბებო, ბაყაყი, ბორბალი, ბაბუა, ბეჭემოთი,
ბუ, ბიბლიოთეკა.

დახატე დიდი და კატარა ბუ:



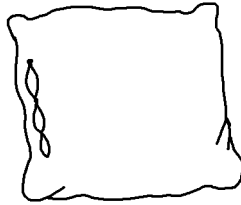
შემოხაზე ნახატის შესაბამისი სიტყვა:

ბუშტი



- ა) ბიჭი
- ბ) ბუშტი
- გ) ბურთი

ბალიში



- ა) ბორბალი
- ბ) ბალი
- გ) ბალიში


ბაყაყი



- ა) ბაყაყი
- ბ) ბავშვი
- გ) ბალახი



დახატე:

ბეჭა და ბაბუა ბურთით თამაშობენ.


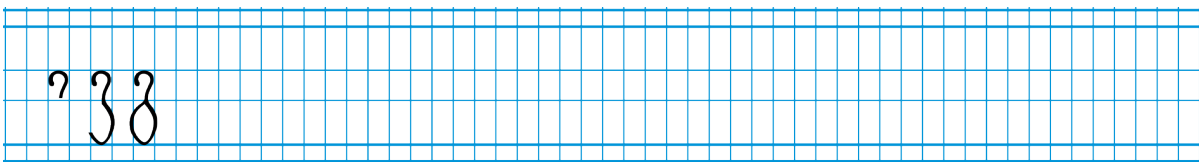


დააკვირდი ასოს მოხაზულობას:


დააკვირდი ასოს წერის მიმართულებას:



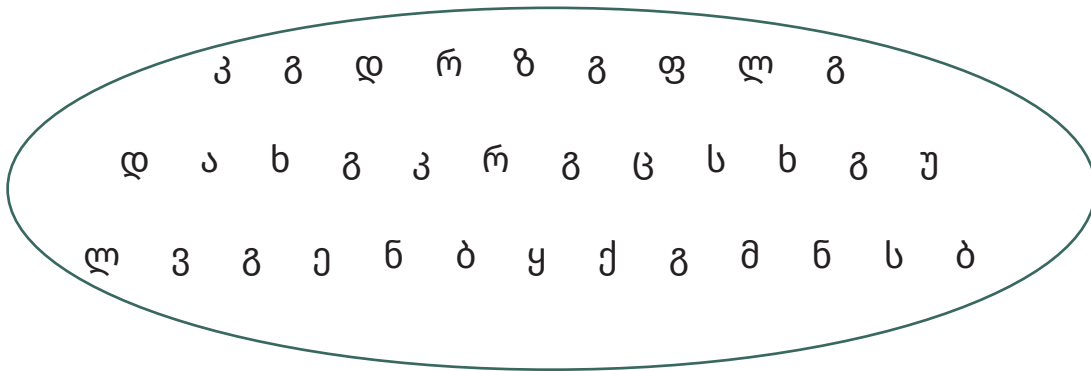
დანერე ასო:



გააფერადე:



იპოვე ასო გ და შემოხაზე:



გააფერადე ასო გ:

გამგონი გაიგონებსო.

გახაზე გ ასოზე დაწყებული სიტყვები:

გემი, ღუზა, გოგო, თავი, გასაღები, კარი, გოგრა, სახლი,
გვირილა, გორილა.

გადახატე სიტყვები:

გმა

გოგო

გემი

გადახატე წინადადებათ:

აი გოგრა. ეს გზაა.
აი ათი გემი.

ჩასვი გამოთოვებული ასო ზ:

● ო ● რა

● ოზინაყი


● ედი

● ორილა


● ემი

● იტარა

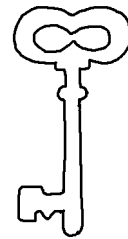
მიიღე სიტყვები:



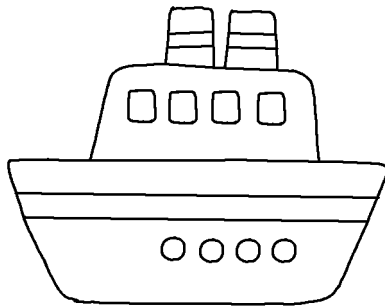
რაგოგ




ირგვილა



აგლებსია



მიგე



ვვლიე

დალაგე სიტყვები ასოების რაოდენობის გათვალისწინებით:

გვირილა, გზა, გოგონა, გული, გველი, გასაღები, გალაქტიკა.



დახატე გიორგი და გვანცა:



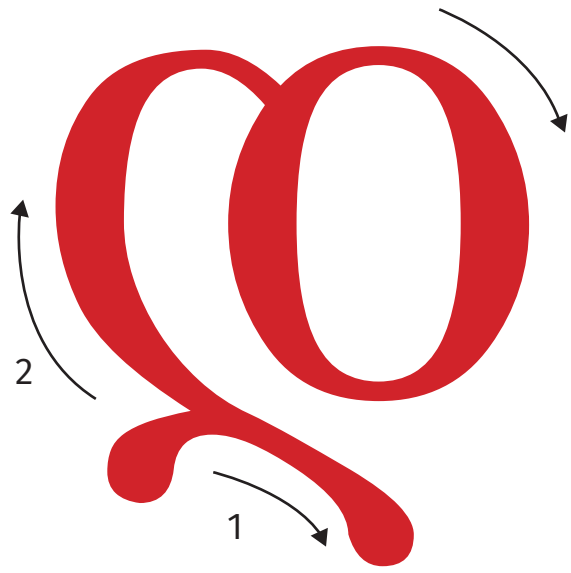
დახატე შენი მეგობარი და აღწერე:



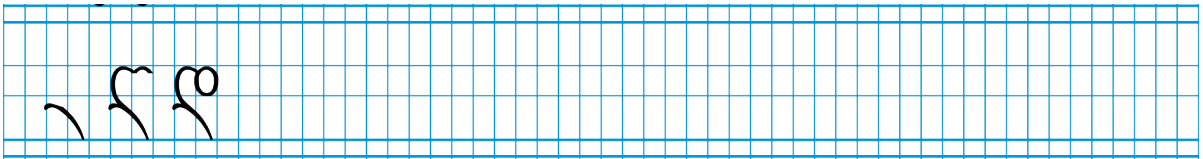
დააკვირდი ასოს მოხაზულობას:




დააკვირდი ასოს წერის მიმართულებას:



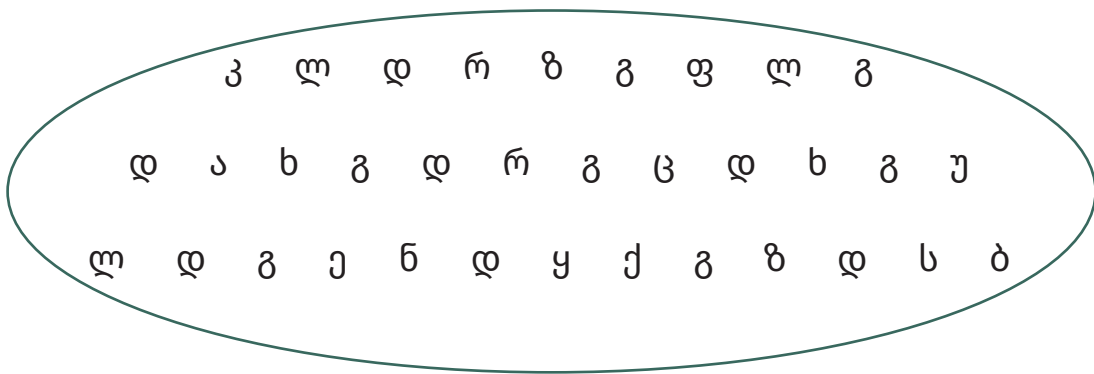
დანერე ასო:



გააფერადე:



იპოვე ასო დ და შემოხაზე:



გააფერადე ასო დ:

დიდი ხეს დიდი ნაფოტები
სცვივაო.

გახაზე დ ასოზე დაწყებული სიტყვები:

ფოთოლი, დედამინა, მხარე, წყარო, დედა, ბილეთი, დათვი,
ბელი, დელფინი.

გადახატე სიტყვები:

დედა

დილა

დათვი

გადახატე წინადადება:

აი დედა.
ეს დიდდედა.
აი ჩემი და.


ჩასვი გამოთოვებული ასო დ:

● ეი ● ა ● ე ● ამინა ● ოლი



● ი ● ე ● ა ● ათვი კო ● ალა

დაალაგე სიტყვები ნახატების მიხედვით:


დეღფინი



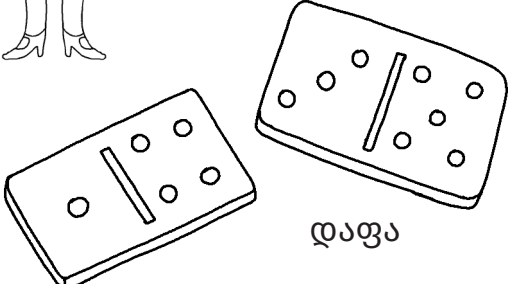
დომინო



დოლი




დაფა




დედა

დახატე შენი დაბადების დღე:



დახატე დაბადების დღის მოსახვევი შენი მეგობრებისთვის:

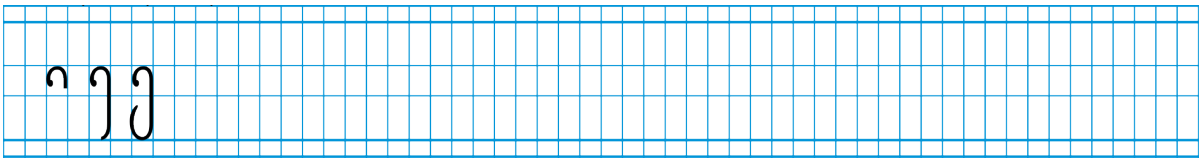


დააკვირდი ასოს მოხაზულობას:

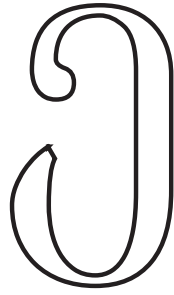
დააკვირდი ასოს წერის მიმართულებას:




დანერე ასო:



გააფერადე:



დახატე ე ასოზე დაწყებული საგანი:



გახაზა ე ასოზე დაწყებული სიტყვები:

ექიმი, კაბინეტი, ენოტი, პაციენტი, ენა, კლინიკა, ეკალი, სურათი,
ექთანი, პირბადე, ექვსი.

იპოვე ყველაზე გრძელი სიტყვა:

ენა, ევკალიპტი, ექიმი, ეტლი, ეზო, ენოტი.

იპოვე დამალული სიტყვები და დახატე:

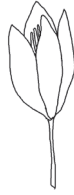


არდადეგებიეკალიანბანიენაბალიენოტი

ჩანერა გამოთოვებული ასო ე:



-ზო



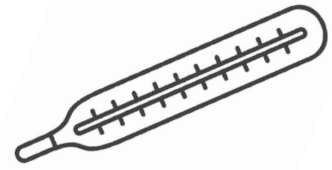
-ნძ-ლა



-რთი



-ქვსი




თ-რმომ-ტრი

გააფერადე იმდენი უჯრა, რამდენი ბგერაც გესმის:



ეკალი



ეზო

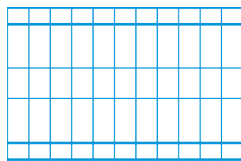


ერთი

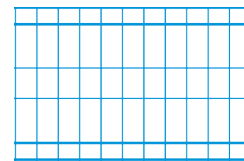


ნაიკითხე და დაწერე:

დედა



ბებია



შეაფასე შენი ნაშრომი:



დახატე შენი და კანონი:



დახატე აზრთაქი:

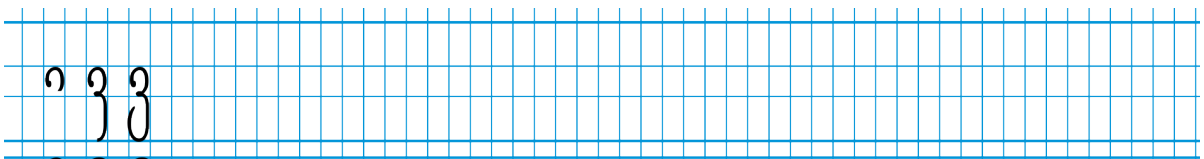


დააკვირდი ასოს მოხაზულობას:

დააკვირდი ასოს წერის მიმართულებას:



დანერე ასო:




დააკავშირე ნაწერი ნახატთან:




ველოსიპედი

ვარდი




ვაშლი


ვიოლინო




იკოვე ასო ვ და გააფერადე:



დახატე სიტყვა:



ვაშლი



ვარსკვლავი

იკოვე და შემოხაზე ერთნაირი ასოები:

	ვ	ა	ვ	ე	
ბ	დ	ბ	ვ	ვ	ვ

გახაზე 3 ასოზე დაწყებული სიტყვები:

აივანი, ვარდი, თვალი, ვირი, კვამლი, ვიოლინო, დათვი,
ველოსიპედი.

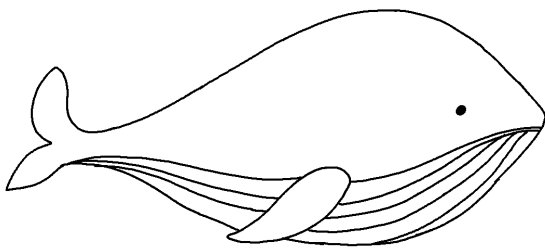
იკოვე ერთნაირი სიტყვები და შემოხაზე:

თავი, სავარცხელი, ვაზი, თავი, თვალი.

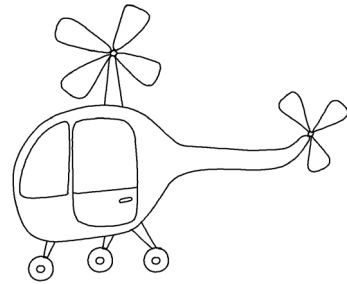
ხაზებით გამოყავი სიტყვები:

ბადებაგედევიდათვი

გადახაზე ზედმეტი სიტყვა:




ვეშაპი



ვერტმფრენი

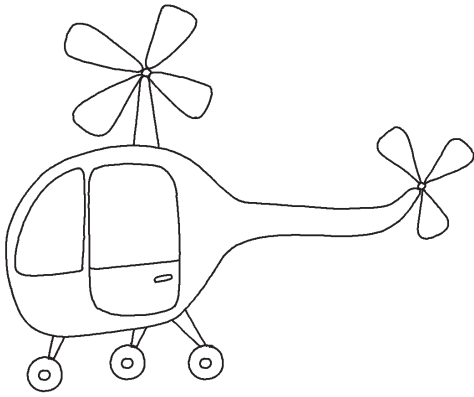


ვეფხვი



ვირი

შემოხაზე შესაბამისი სიტყვა:




ვულკანი

- ა) ვარდი
- ბ) ვულკანი
- გ) ვირი



ვერტმფრენი

- ა) ვერტმფრენი
- ბ) ვაშლი
- გ) ვეშაპი



ვაზი

- ა) ველოსიპედი
- ბ) ვულკანი
- გ) ვაზი

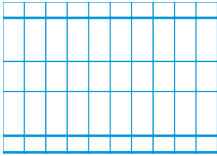
იკოვხე სიტყვები და გააფურადე:

ელვა, ფეხბურთი, ცურვა, ვარჯიში, კარატე, ვაშლი.

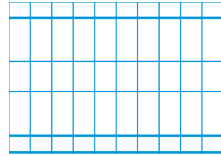
ფ	ე	ხ	ბ	უ	რ	თ	ი
ც	ა	ბ	გ	ა	ე	ვ	ა
უ	ბ	კ	ა	რ	ა	ტ	ე
რ	დ	ა	ვ	ა	შ	ლ	ი
ვ	გ	დ	ა	ე	ლ	ვ	ა
ა	ვ	ა	რ	ჭ	ი	შ	ი

დაწერა სიტყვები:

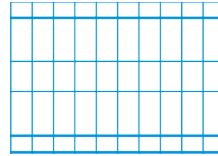
დევი



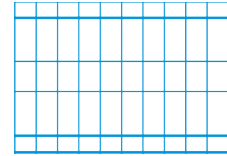
ზაზა



ზეზვა



დაზვა



დააკავშირა ნაწერი და ნახატი:

ზოოპარკი

ზებრა

ზღარბი

ზამთარი



დახატე სიტყვა:



ზებრა



ზაფხული

შემოხაზე ერთნაირი ასოები:

ვ	ზ	ა	ზ	ვ	ე
ზ	დ	ბ	ზ	ვ	
	ვ	ზ	ვ		

გახაზე ზუსტად დაწყებული სიტყვები:

ზებრა, ვაზი, ზუთხი, თევზი, ზარი.

ხაზებით გამოყავი სიტყვები:

გზაზარიგაზეთიკოვზითევზი




გადახაზე ზედმეტი სიტყვა:


ზოოპარკი, ზარი, გაზეთი, ზებრა, ზვიგენი, ზღვა.

იკოვხე ერთნაირი სიტყვები და შემოხაზე:


ზარი, ბზიკი, ნიგოზი, გოზინაყი, ზარი, საზღვარი, ზარი.

გააფერადე ნახატები; დაასახელე სიტყვები და თქვი - რა აქვთ საერთო:

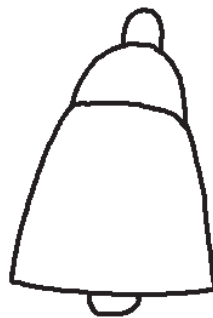




დააკვირდი სურათს და სურათის ქვემოთ მინახვრს; შემოხაზე შესაბამისი სიტყვა:



- ა) ვარდი
- ბ) ზოოპარკი
- გ) ზაზუნა




- ა) ზოოპარკი
- ბ) ზარი
- გ) გზა



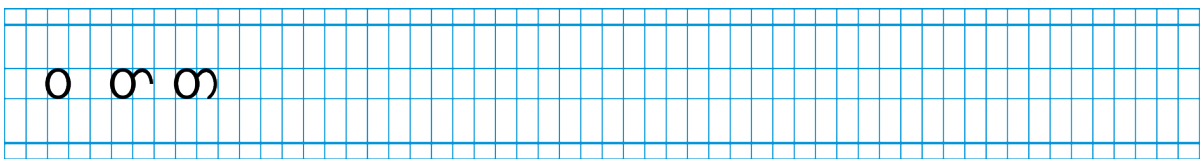
- ა) ველოსიპედი
- ბ) ვულკანი
- გ) ვაზი

დააკვირდი ასოს მოხაზულობას:

დააკვირდი ასოს წერის მიმართულებას:

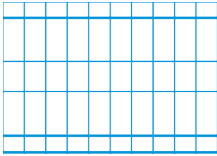


დანერე ასო:

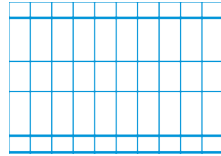


დაწერე სიტყვები:

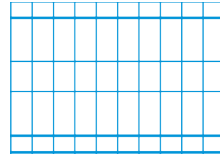
თვე



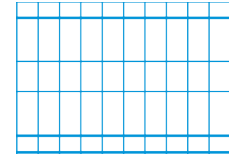
გზა



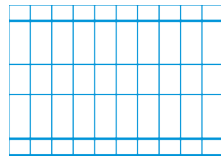
ზაზა



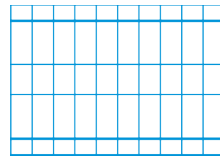
თეა




დეა




ევა



დახატე სიტყვა:



თათი



თავი

იკოვე და შემოხაზე ერთნაირი ასოები:

ზ	ა	თ	ე
ვ	დ	ბ	თ
	თ	ვ	

ასობისგან შეადგინე სიტყვები:

ა) ზ გ ა ბ) ვ თ ე გ) ა ზ ზ ა


იკოვე და გახაზე თ ასოზე დაწყებული სიტყვები:

მთა, თბილისი, ათი, თათი, თევზი, ნავი, თაფლი,
თავსაფარი, თასმა, თათი, ანძა, თეფში.

იკოვე ერთნაირი სიტყვები:

თვე, თავი, ველოსიპედი, თვე, ვარდი, თავი, თაფლი.


გააფურადე ნახატები:



შემოხაზე ნახატის შესაბამისი სიტყვა:



- ა) თვე
- ბ) თეატრი
- გ) გზა




- ა) თვითმფრინავი
- ბ) ვაშლი
- გ) ბურთი



- ა) თეატრი
- ბ) თაიგული
- გ) თუთა

ჩანერე გამოტოვებული ასოები:




-ბ-



--ი-ული



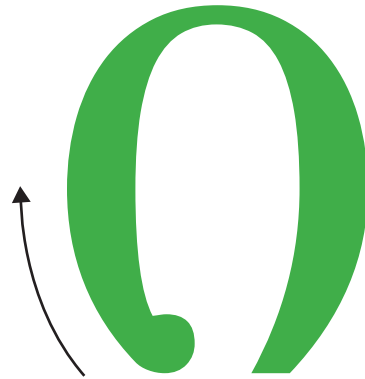

- უ-იყუში



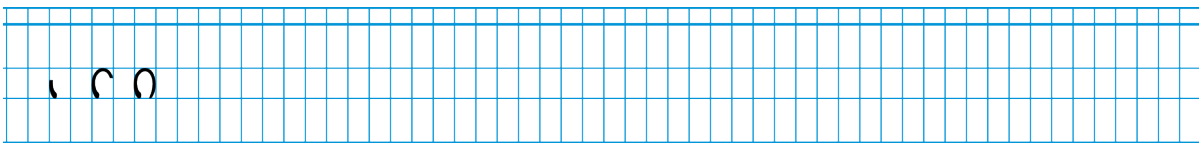
----- ი

დააკვირდი ასოს მოხაზულობას:

დააკვირდი ასოს წერის მიმართულებას:

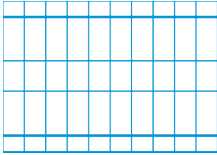


დანერე ასო:

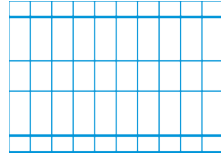


დაწერა სიტყვები:

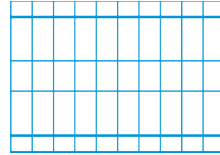
ნა



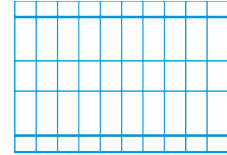
ათი



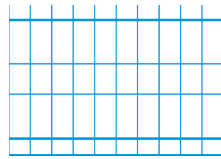
თათი



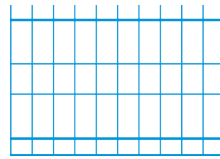
თითი



თივა



თევზი




დააკავშირა სიტყვა ნახატთან:

თევზი

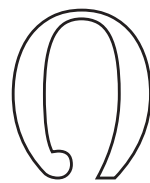
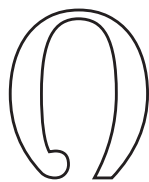

ნა

თითი


თითა




იკოვე ასო ი და გააფურადა:



დახატე სიტყვა:




ია




თევზი

აღადგინე სიტყვები:



-- ს - მ - ნ -



- ნ - - უ რ -



-- ლ ე - ნ -

იკოვე და შემოხაზე ერთნაირი ასოები:

ი	ა	ი	ე	ბ
ზ	ბ	თ	ი	დ

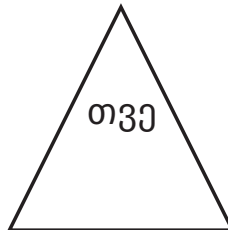
გახაზე ი ასოზე დაწყებული სიტყვები:

თავი, ირემი, ცა, ზებრა, ისარი, კითხვა,
იალქანი, ანბანი, ძეგლი.


საზვებით გამოყავი სიტყვები:

თევზი აათითათითითითივა

გააფრადე ის ფიგურები, რომლებშიც წერია ასო ი:



რომელ წიგნში იმალება ასო „ი“?

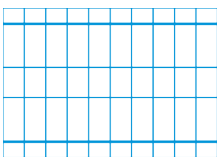


ძვესთუ შეროხაზე ასო ი:


ია და ირაკლი ქართულ ანბანს სწავლობენ.
ქართული ასოები ღამაზია.

დაწერე კარნახით:


ია




ათი



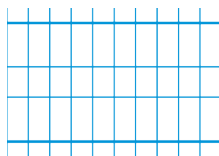
ათთი



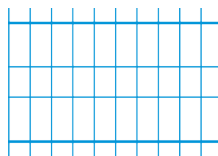
თითი



თივა





თევზი

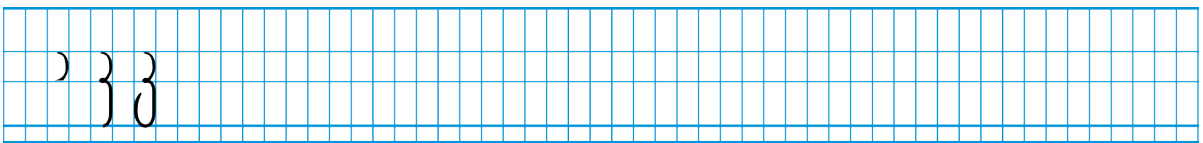


დააკვირდი ასოს მოხაზულობას:

დააკვირდი ასოს წერის მიმართულებას:

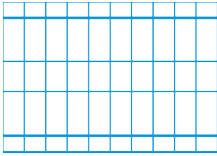


დანერე ასო:

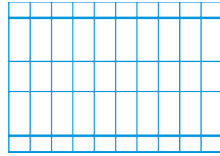


დაწერე სიტყვები:

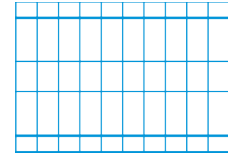
კიბე



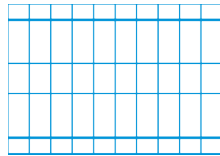
კივი



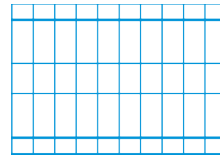
ვაკე



თიკა




ბზიკი



დააკავშირე სიტყვა ნახატთან:



კატა



კენგურუ

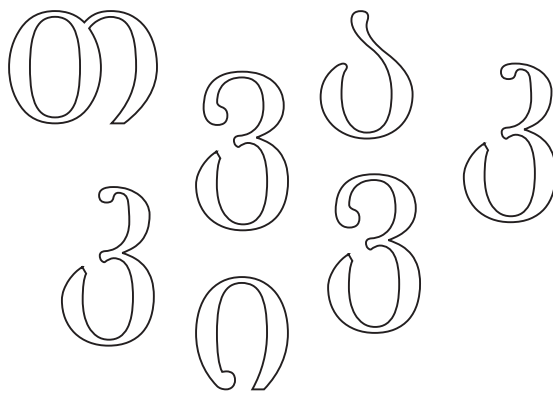


კურდღელი



კუ


იკოვე ასო კ და გააფურადე:



დახატე სიტყვა:




კოვზი



კნუტი

აღადგინე სიტყვები:




----- ლ -



- ო - - ლ -



-- რ ტ ო ფ ---




იკოვე და შემოხაზე ერთნაირი ასოები:

	ზ	ი	ა	ვ	ე	კ
გ	ი	კ	ზ	ბ	ი	ვ
კ	ა	ვ	ი	კ	ვ	

გახაზე კ ასოზე დაწყებული სიტყვები:

კარი, ვარდი, კუ, კარადა, ბურთი, ზარი.


აკოვნინე ღრუბუნას რკო მარცვლით, რომელშიც ურევიან ასო „კ“



ხაზებით გამოყავი სიტყვები:

კიბეთითიკივითათივაკეთიკაბზიკი

გააფურადე ნახატები:




წაიკითხე ტექსტი და დახატე:

კატო და კეკე კაფეში
შევიდნენ. ისინი კუთხეში
დასხდნენ.
კატომ მენიუ მოითხოვა.

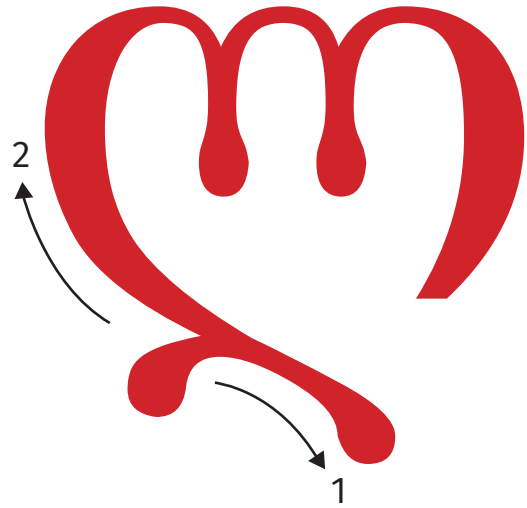
შეადგინე სიტყვებისგან წინადადება:

მიმტანი, მენიუ, მაგიდა, დადო.

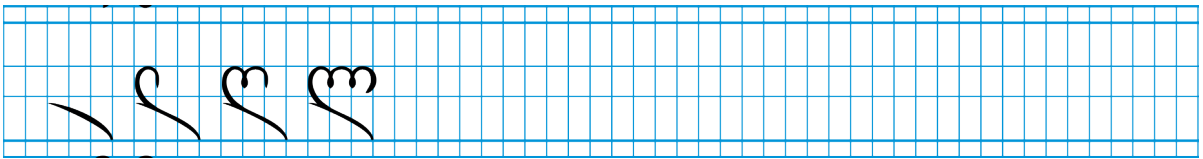


დააკვირდი ასოს მოხაზულობას:

დააკვირდი ასოს წერის მიმართულებას:



დანერე ასო:



დააკავშირე სიტყვა ნახატთან:

ლიმონი

ლომი

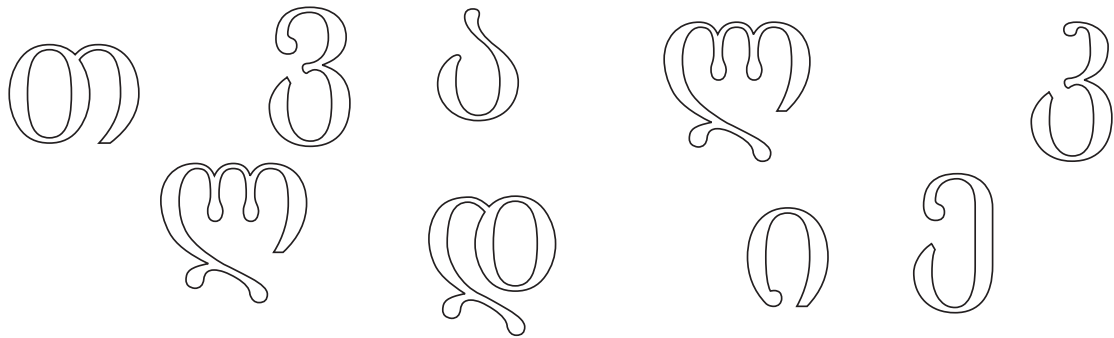
ლამბაქი

ლოკოკინა


ლელვი



იკოვე ასო ლ და გააფურადა:



დაეხმარე ლ ასოს, რომ ბილიკით მივიღეს ლიმონთან:



იკოვე ლ ასოზე დაწყებული სიტყვები და შემოხაზე:

ვარდი, ლეოპარდი, ვიოლინო, ლაბირინთი, ლერწამი, დათვი, ველოსიპედი, ლამბაქი, სავარცხელი, ყულაბა.

დახეხარე ასოებს, იპოვონ საკუთარი ადგილი:

ა) ა ბ ი ლ



ბ) ვ ი თ ა ლ




გ) ვ ე ი ლ გ




გახეხე არასწორი სიტყვა:

ბაალი, ბელი, ელვა, ვეალი, ლეკვი, თივალი.

ჩაწერე გამოთოვებული ასოები:




რ - - უ - ი

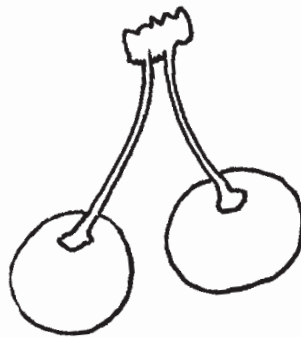


- - ლ ო ს ი კ - - ი


შემოხეხე შესაბამისი სიტყვა:



- ა) ლარნაკი
- ბ) ლომი
- გ) ვაშლი



- ა) ვაშლი
- ბ) ბალი
- გ) ბელი



- ა) ბალი
- ბ) ვაშლი
- გ) ვულკანი


გააფერადე ყველა ლ ასო:

ღარნაკში ღამაში
ღიღია დევს.

გადაიხატე წინადადება:

ღელას ღეკვი ყეფს.

დახატე ლეკვი:



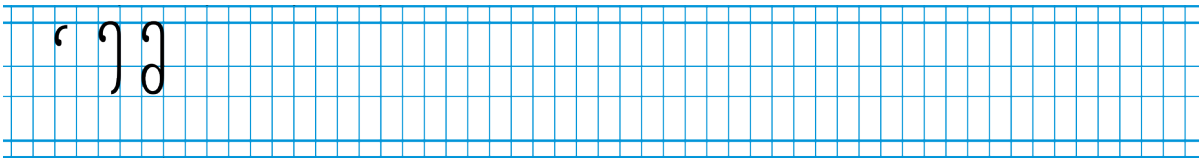
დააკვირდი ასოს მოხაზულობას:



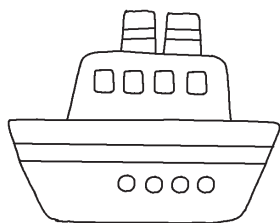
დააკვირდი ასოს წერის მიმართულებას:




დანერე ასო:



დააკავშირა სიტყვა ნახატთან:



მთა




მაიმუნი

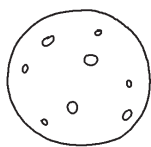
მუხა

მერცხალი


მამალი





მაგიდა



გემი



მელია



მთვარე




იკოპე ასო მ და გააფურადა:

ვმზდმლმაიგბმაემ


იკოპე და გახაზე სიტყვები, რომლებიც იწყება მ ასოვ:

მამალი, ირემი, მზე, ველოსიპედი, მერცხალი, კურდღელი.


შემოხაზე ის საგნები, რომელთა წარმოქმნისას გახვის ბგერა მ:



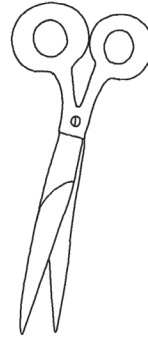
ჩასვი გაოთხოვებული ასოები:




ირე-ი



ბ-ჰე-ოთი



-ა-რატე-ი



-ა-ა-ი

დაალაგე ასოები ისე, რომ მიიღო სიტყვები:

ა თ მ




ი ე ლ მ ა



ი ე გ მ




დააკვირდი და დაწერე ნახატის შესაბამისი სიტყვა:

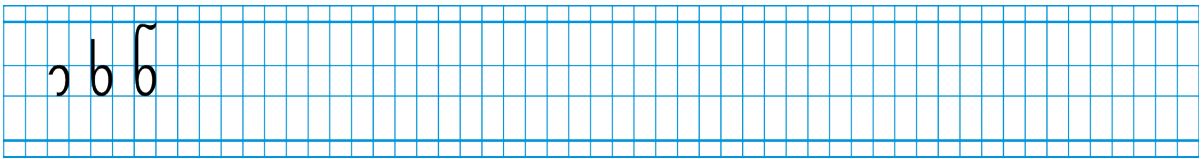


დააკვირდი ასოს მოხაზულობას:

დააკვირდი ასოს წერის მიმართულებას:

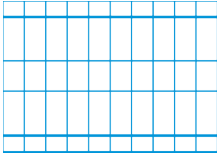


დანერე ასო:

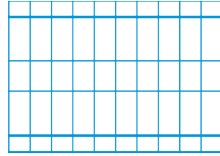


გამონერა სიტყვები:

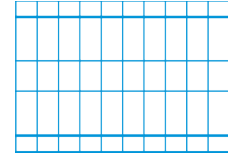
ნავი



ნალი



ნაბადი



დააკავშირა სიტყვა ნახატთან:

ნაყინი

ნიგოზი


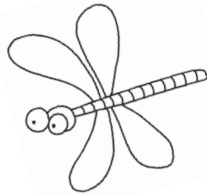

ნიანგი

ნაძვი

ნილაბი


ნესვი

ნემსიყლაპია




დახატე სიტყვა:

ნიანგი



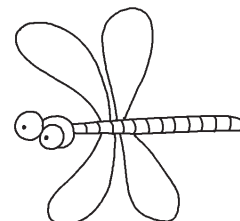
ჩანერა გამოთვლებული ასოები:



_ ნ _ _ გ ი



_ ა ყ _ _ _

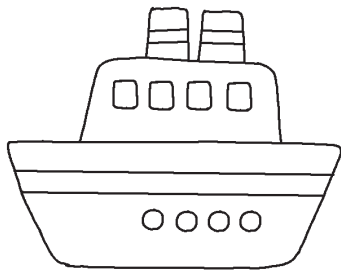


_ ე მ ს _ ყ _ ა პ _ ა

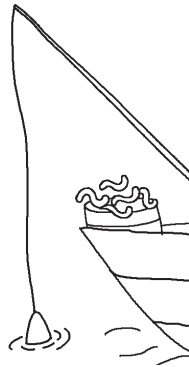
საზებით გამოყავი სიტყვები:

გემბადენავითევზინაბადინალი

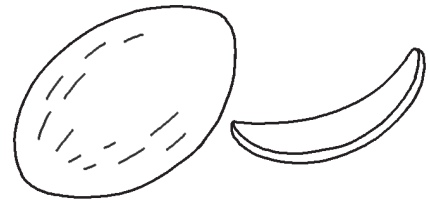
დაალაგე ასოები ისე, რომ მიიღო სიტყვები:



მ ე ი გ

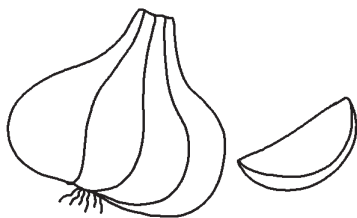


ნ ს კ ი ე ა



ს ე ვ ნ ი


შემოხაზე ნახატი სხვაბაჟისი სიტყვა:



- ა) ნათურა
- ბ) ნავი
- გ) ნიორი



- ა) ნოტი
- ბ) ნესვი
- გ) ნიკაპი



- ა) ნაზუქი
- ბ) ნამცხვარი
- გ) ნაძვი

წინადადებაში ჩასვი გამოთოვებული სიტყვა:

1) ნოდარი გემის

- ა) დგას
- ბ) კაპიტანია

2) ნავსადგურში არის ბევრი

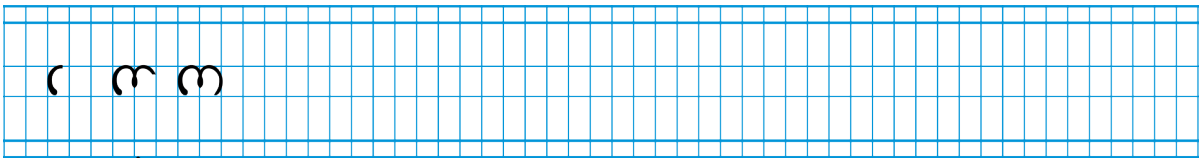
- ა) ნაძვი
- ბ) გემი

დააკვირდი ასოს მოხაზულობას:

დააკვირდი ასოს წერის მიმართულებას:



დანერე ასო:




დააკავშირე სიტყვა ნახატთან:




ობობა


ფოტო




ოფოფი



იკოპე ასო ო და გააფერადე:



დახატე მოცემული სიტყვები:



დედა



მამა

ჩანერა გამოთოვებული ასოები:

(ონკანი – ნიანგი) (ოფოფი – ნაყინი) (ობობა – ნემსიყლაპია)

_ ნკ _ _ ი


_ ფ _ ფ _

_ ბ _ ბ _


ხაზებით გამოყავი სიტყვები:

ოჯახიდედამამაბებიაბაბუა

დაალაგე ასოები ისე, რომ მიიღო სიტყვა:



ობაბო




ოკანი

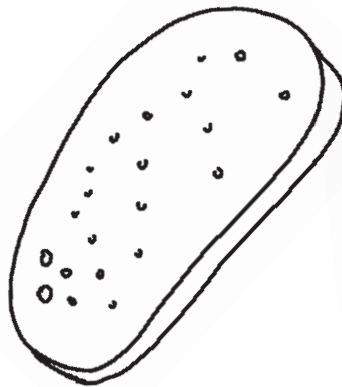


ამამ

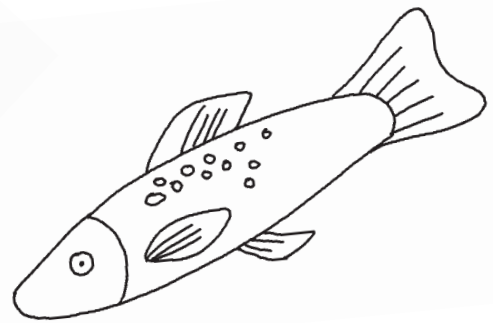
შემოხაზე ნახატის შესაბამისი სიტყვა:



- ა) ოქრო
- ბ) ორი
- გ) ოთხი



- ა) ოთკუთხედი
- ბ) ორცხოობილა
- გ) ოცი



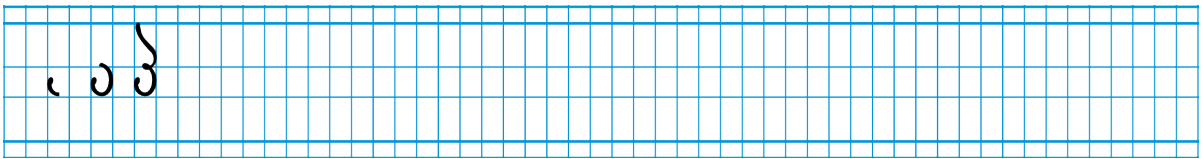
- ა) ორაგული
- ბ) ობობა
- გ) ორანგუტანი

დააკვირდი ასოს მოხაზულობას:

დააკვირდი ასოს წერის მიმართულებას:

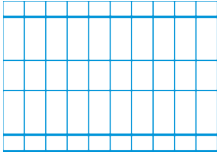


დანერე ასო:

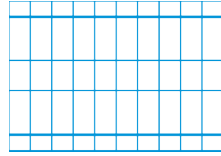


გამონერა სიტყვები:

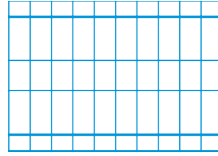
პური



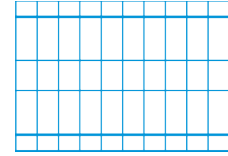
პეპელა




პანდა



პინგვინი



იკოვე ასო ვ და გააფურადა:




იკოვე და გადახაზე სიტყვები, რომლებიც იწყება ვ ასოვ:

სოსისი, პეპელა, ჩაი, პური, ყავა, პალმა.

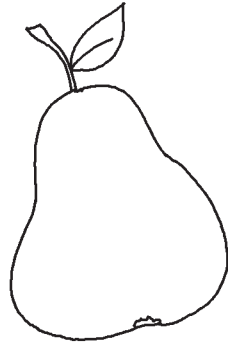
იკოვე ასო ვ და შემოხაზე:

ა ბ ე დ რ ფ დ პ ფ გ რ ჰ რ ჰ ჰ ფ ვ პ დ გ ე რ პ ფ ე ფ ბ ს ე ვ ქ პ ქ ზ ხ ც დ ს ა პ


დაალაგე ასოები ისე, რომ მიიღო სიტყვა:



მ ი ტ ა ა



ლ ი ა ხ მ ს




შ ვ ი ა ლ

ჩაწერე ასოები ისე, რომ მიიღო სიტყვა:



- ომიდორი
- როკოლი
- ტაფილო
- ადრიჯანი



საზებით გამოყავი სიტყვები:

პირამიდაპირბადეპოლიციასპიტაკიპარაშუტი

მოცემული სიტყვებისგან შეადგინე წინადადება:

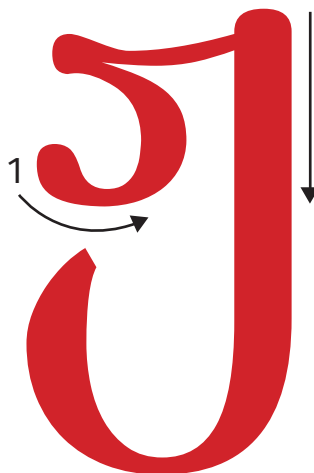
პაპა, სუპერმარკეტი, პროდუქტი, პიცა.

Handwriting practice grid (10 rows by 20 columns).



Handwriting practice grid (10 rows by 20 columns).

დააკვირდი ასოს მოხაზულობას:

დააკვირდი ასოს წერის მიმართულებას:

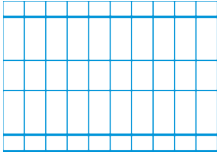


დანერე ასო:

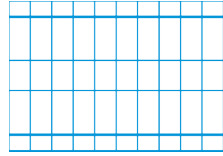


გამონერა სიტყვები:

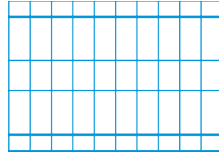
ჟოლო



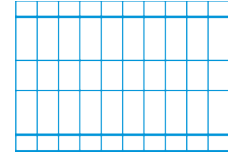
ჟელე




ჟანგი



ჟუჟუნა




იკოვე ასო ჟ და გააფერადე:




დახატე:


ჟირაფი




ჩანერა გამოთოვებული ასოები:



_ ღ _ რ ბ _



_ _ რ _ ღ _ ლ _



ბ _ _ ღ ა

იკოვან სიტყვებში ერთნაირი ასოები და შემოსაზა:

1) ირემი

2) კოალა

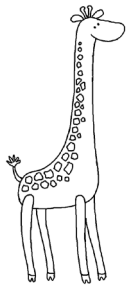
3) კენგურუ

4) ვეფხვი


საგებით გამოყავი სიტყვები:

ლომითაგვიმელიაკურდღელიჭირაფი


შემოსაზა ნახატის შესაბამისი სიტყვა:



- ა) ჭირაფი
- ბ) ობობა
- გ) კენგურუ



- ა) დათვი
- ბ) მელია
- გ) ლომი



- ა) პანდა
- ბ) თხუნელა
- გ) ციყვი

წინადადებაში ჩასვი გამოთოვებული სიტყვა:

- 1) ჟოზე და ბავშვების საყვარელი ჭირაფები არიან. 2) ჟოზემ ჟანას ასწავლა.
- ა) ჟოზეფინა
 - ბ) ჟანა
 - ა) ჟელეს მომზადება
 - ბ) ჟონგლიორობა

ცხრილში იკოვან და გააფურადე სიტყვები:

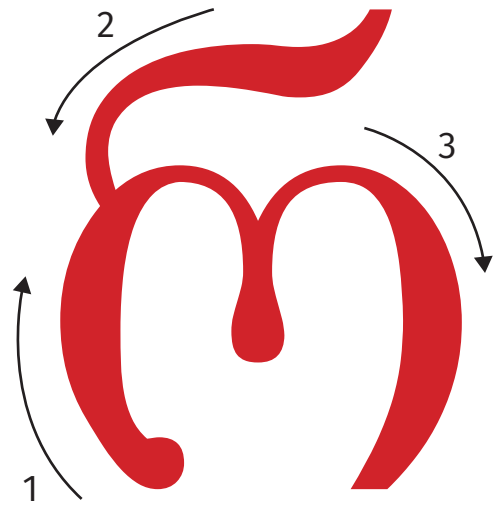
ჟეტონი, ჟალუზი, ჟანგი, ჟელე, ბაჟე.

ჟ	ბ	დ	ე	ვ	ე	ვ	თ	ჟ
ე	გ	ბ	ა	ჟ	ე	ი	ი	ა
ტ	ზ	თ	ი	მ	გ	კ	ლ	ნ
ო	თ	კ	ლ	ნ	დ	მ	ნ	გ
ნ	ი	ჟ	ე	ლ	ე	ს	ი	ი
ი	კ	დ	ზ	ა	ე	ნ	ბ	ვ
ჟ	ა	ლ	უ	ზ	ი	თ	კ	ი

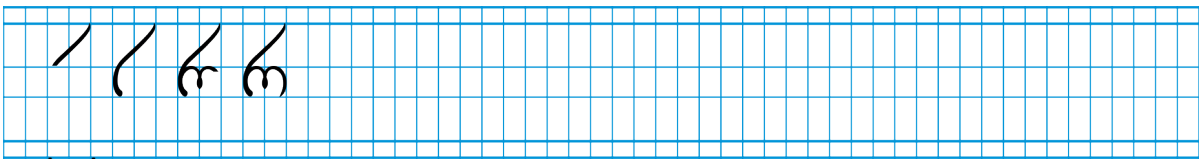
დააკვირდი ასოს მოხაზულობას:



დააკვირდი ასოს წერის მიმართულებას:




დანერე ასო:



გააფერადე:



გააფერადე ასო რ-ზე დაწყებული ნახატი:




მოძებნე და შემოხაზე ასო რ:

ფეხბურთი, გარგარი, რადიო, მრავალსართულიანი, რკინიგზა.

დათვალე სიტყვაში ასო რ:

რესტორანი, ცხრამეტი, რეპორტიორი.

ჩანერა გამოთოვებული რიცხვები:



აირჩიე წინადადება და დახატე:

რვა რკო

ორი გოგონა

ერთი მთვარე

იკოვე სიტყვები და შემოხავე:

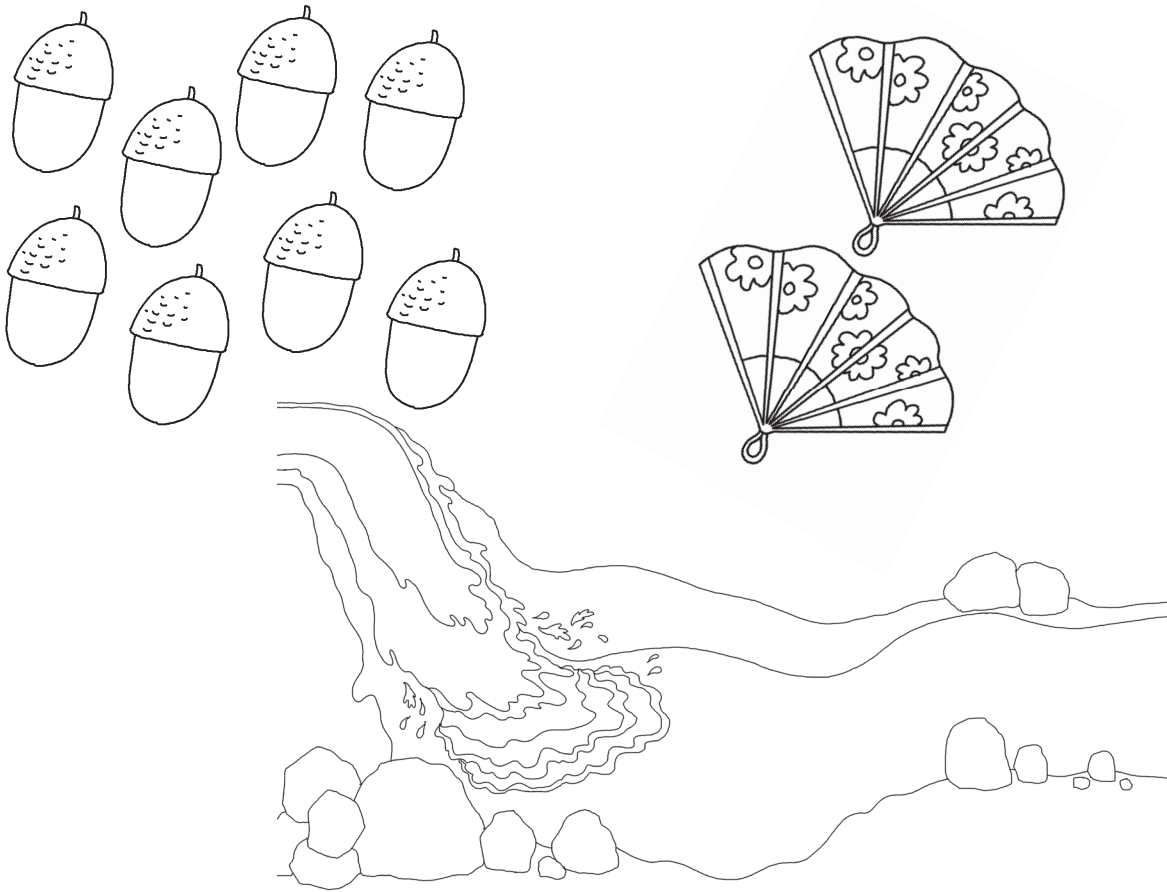
მრავალი, ბევრი, უამრავი, ცოტა, ათასი.

მ	რ	ა	ვ	ა	წ	ი
დ	ტ	ც	ო	ტ	ა	უ
ბ	ჰ	ა	თ	ა	ს	ი
ხ	ბ	ე	ვ	რ	ი	ყ
უ	ა	მ	რ	ა	ვ	ი

დააკავშირე რიცხვითი სახელი შესაბამის რიცხვთან:

ერთი	2
ორი	1000000
რვა	1
ათი	10
მილიონი	8

ნაიკითხე და დათვალე:




შეაფასე შენი ნაშრომი:

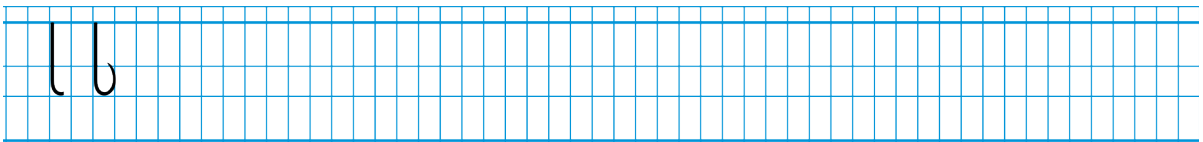


დააკვირდი ასოს მოხაზულობას:


დააკვირდი ასოს წერის მიმართულებას:



დანერე ასო:



გააფერადე:



მოძებნე და შემოხაზე ასო ს:

ს ხ ს მ ძ ფ ს ხ წ ხ ჰ შ უ
რ ლ ს ხ კ ძ ხ ნ ძ ო ს ძ
ჭ ს ხ ს ხ ძ ჭ ქ რ ტ ს ი კ ჰ დ

დააკავშირე ნახატი ნაწერთან:





სკამი

სიმინდი

სათვალე


საათი

სარკე



ჩანერა სიტყვები:

სასადილო, კიბე, კედელი, აბაზანა, სამზარეულო



გადახაზა ზედმეტი სიტყვა:


სკამი, სკა, კარი, საზამთრო, საათი.

დაასრულე სიტყვა:

სახ., საზამ..., სიმინ., სურა., საა., სათვა.,
სანთე., სკა...

გადაწერე წინადადება:


აი სამი სოკო.



ნაიკითხა:

ეზოში დგას სამი სკა.

სკებთან ახლოს ხარობს სიმინდი.

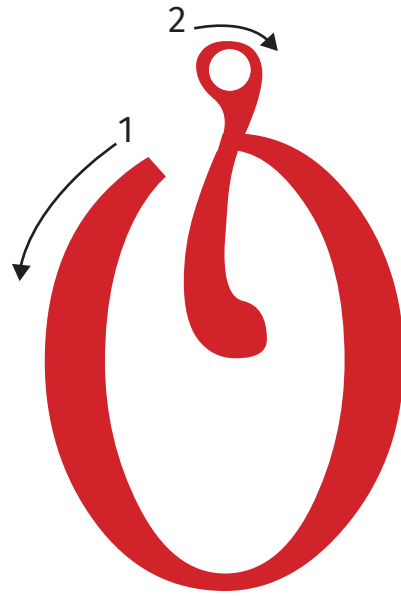


შეაფასე შენი ნაშრომი:




დააკვირდი ასოს მოხაზულობას:

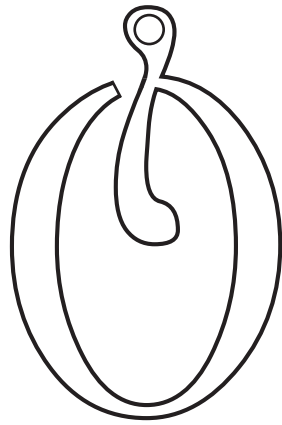
დააკვირდი ასოს წერის მიმართულებას:



დანერე ასო:




გააფერადე:



სიტყვებში ჩანარა გამოთოვებული ასო:



-ორ-ი



-რაქ-ორი



-ურის-ი



-ი-ა

დააკავშირე ნახატი ნაწერთან:

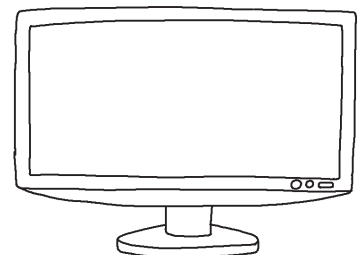


ტელევიზორი

ტელეფონი

ტორტი

ტაფა

ტაქსი



გააფერადე იმდენი უჯრა, რამდენი ტ ასოც არის სიტყვაში:

ფოტოგრაფი

□ □ □

ტრანსპორტი

□ □ □

ტრაქტატი

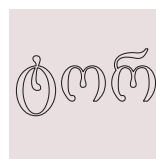

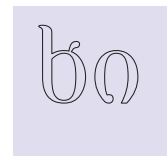
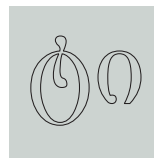


□ □ □

ნაიპოთხე და დახატე:

ტორტი, ავტობუსი, ტიტა, ტურისტი.



შეადგინე სიტყვაები:



ცხრილში იკოვებ სიტყვები და გააფურადე:

მყვინთავი, მზარეული, ექიმი, მფრინავი, მეხანძრე.

მ	ყ	ვ	ი	ნ	თ	ა	ვ	ი
კ	ტ	ე	ქ	ი	მ	ი	ხ	ა
ს	მ	ე	ხ	ა	ნ	ძ	რ	ე
მ	ფ	რ	ი	ნ	ა	ვ	ი	ტ
ე	მ	ზ	ა	რ	ე	უ	ღ	ი

წაკითხე და დახატე:

ტატო და ტასო ტყუპები არიან. მათ ტიტესთან ერთად ტყეში ლაშქრობა დაგეგმეს. ლაშქრობისას ტყის ნაპირთან ტბა ნახეს.

ტბასთან ბევრი თირიფის ხე იდგა. ტატომ, ტასომ და ტიტემ ტყეში ხმელი ტოტები შეაგროვეს და ტბასთან ცეცხლი დაანთეს.



შეაფასე შენი ნაშრომი:

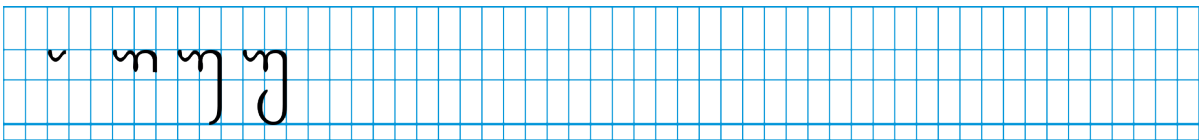


დააკვირდი ასოს მოხაზულობას:

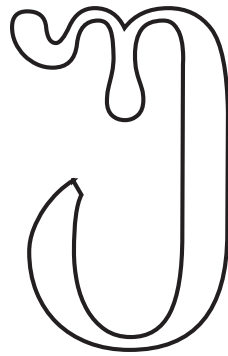
დააკვირდი ასოს წერის მიმართულებას:



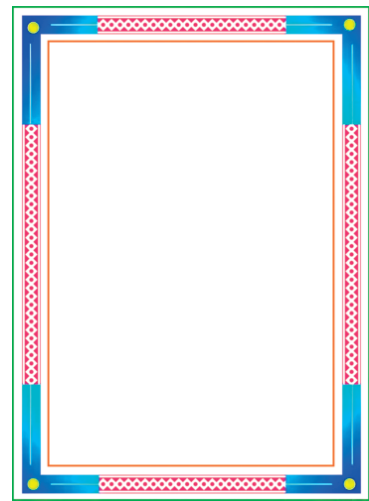


დანერე ასო:




გააფერადე:




დახატე უ ასობე დაწყებული სიტყვები:



წაიკითხე და მიუთითე სურათის ნომერი:

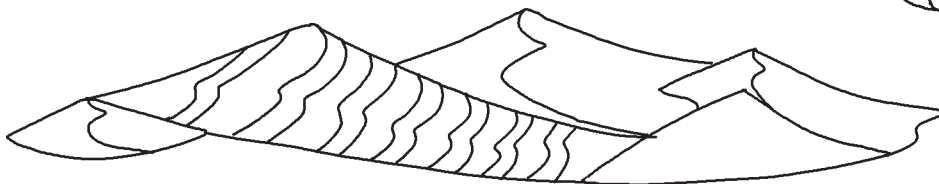


აი უთო.




აი ურნა.

ეს უდაბნოა.

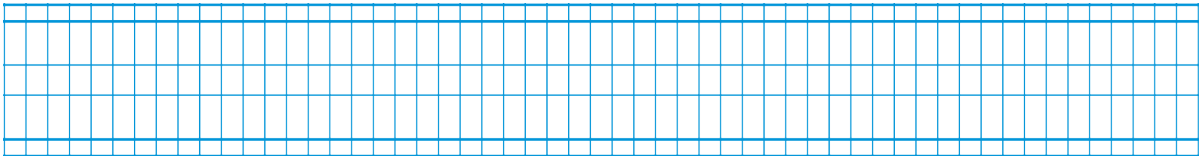

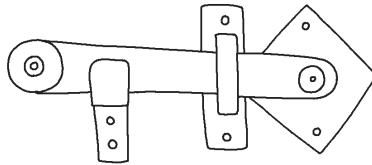
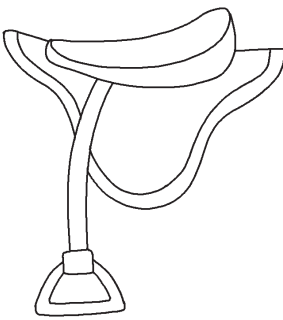


დაასრულე წინადადება:

ეს არის თბილისის



გამოიყვანი და ჩაწერე სიტყვები:



დაწერე სიტყვები მრავლობით რიცხვში:

მხოლოდითი რიცხვი

მრავლობითი რიცხვი

ვარსკვლავი

კლანეთა

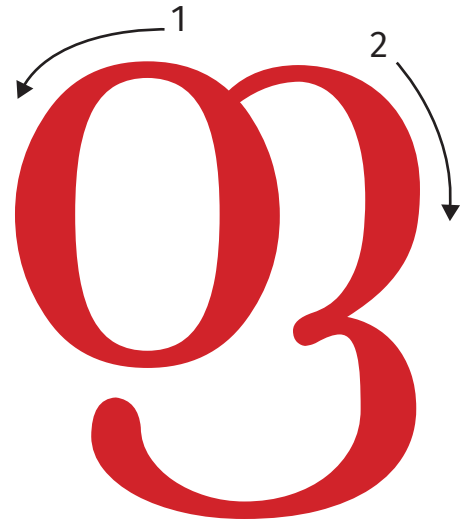


დაასახელე და დახატე უ ასოზე დაწყებული კლანეთის სახელი:



დააკვირდი ასოს მოხაზულობას:

დააკვირდი ასოს წერის მიმართულებას:




დანერე ასო:

რ ი თ ფ ჟ

Handwriting practice lines consisting of multiple sets of horizontal blue lines for writing practice.

გააფერადე:



დახატე ფ ასოზე დანყიებული საგნები:



იკოვხე და შემოხაზე ასო ფ:

ფიფქი


მე ფიფქი ვარ ერთი ციდა,
ჩამოვფრინდი ახლა ციდან
და მინდა, რომ მოგესალმოთ,
მსურს გახაროთ ამ სცენიდან:
მალე სხვა ფიფქეზიც მოვლენ,
გათეთრდება ჩვენი მხარე,
და ბავშვების ჟრიაშულით
გაიღვიძებს არემარე.

ცხრილში იკოვებ სიტყვები და გააფურადე:


წ	ი	თ	ე	ლ	ი	ე	წითელი
ე	ფ	ე	შ	ა	ვ	ი	თეთრი
ბ	უ	თ	ფ	ე	რ	ი	ლურჯი
ვ	უ	რ	ჯ	ი	ბ	რ	ყვითელი
ყ	ვ	ი	თ	ე	ლ	ი	შავი
							ფერი

წაიკითხე და დახატე:


მზე
ყვითელია.



პომიდორი
წითელია.




ფოთოლი
მწვანეა.

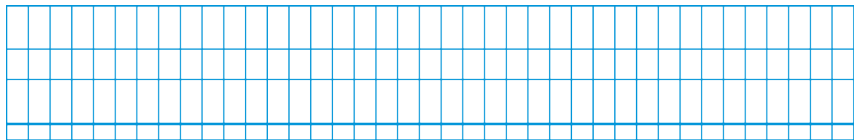


დაწერე მიღებული ფერი:

○ + ● = ●




● + ● = ●



○ + ● = ●

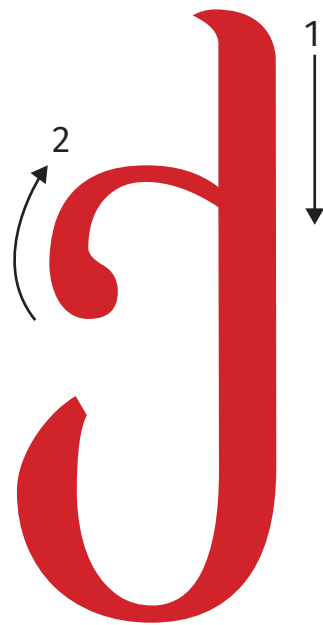


○ + ● = ●

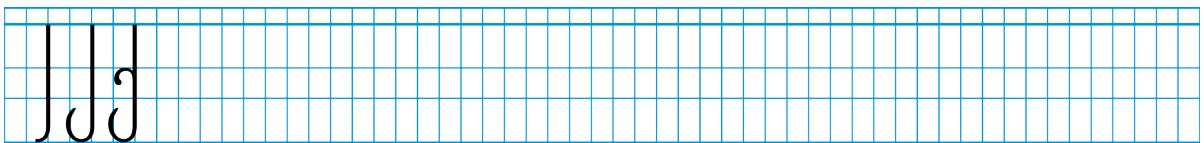


დააკვირდი ასოს მოხაზულობას:


დააკვირდი ასოს წერის მიმართულებას:



დანერე ასო:



გააფერადე:



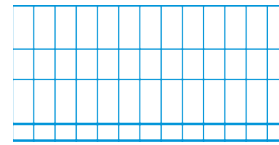
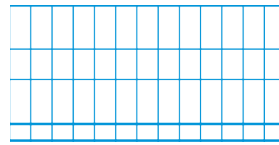
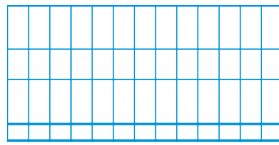
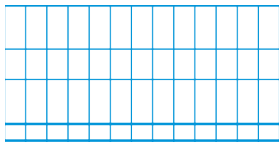
გამონერე სიტყვები:

ქვა


ქოლგა

ქათამი

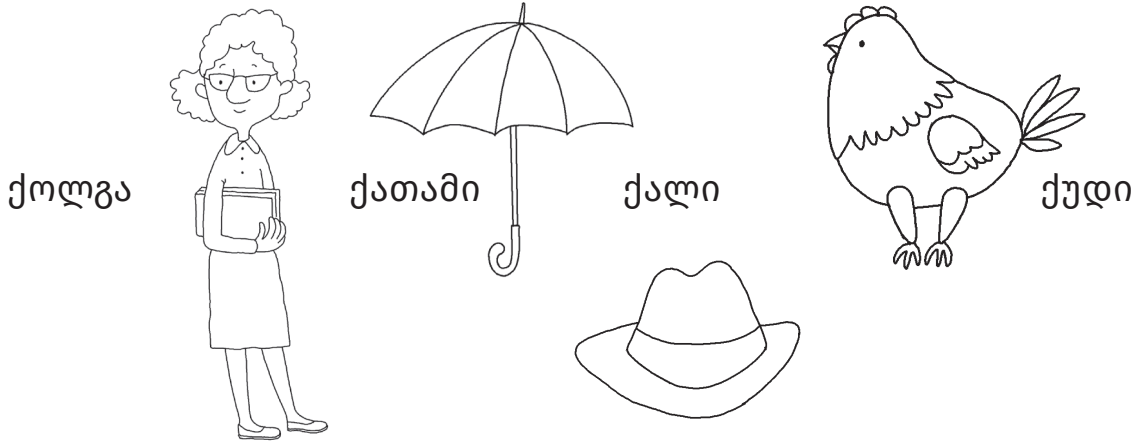
ქალი



მოძებნე ასო ქ და შემოხაზე:



დააკავშირა ნაწერი ნახატთან:




შემოსაზა ქ ასოზე დაწყებული სიტყვები:

ქვევრი, ქოქოსი, ქვაბი, ქალი, ქალაქი.


საზებით გამოყავი სიტყვები:

ქვატაქსიქუსლიკინოქალაქიქლიავი

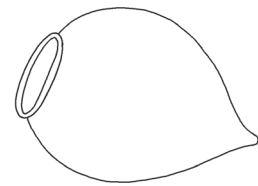
ჩანერა გამოთოვებული ასო:



_ო_ოსი

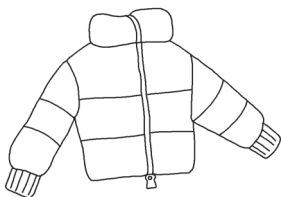


_უდი



_ვევრი


დაალაზე ასოები ისე, რომ მიიღო სიტყვა:



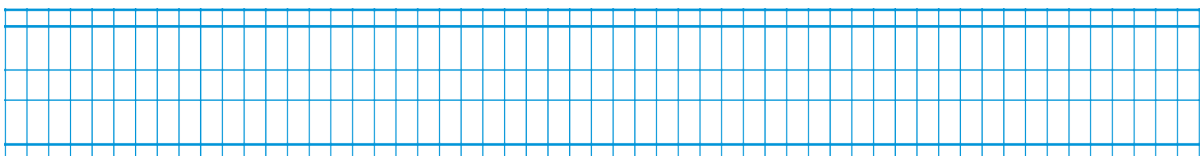
ქ რ უ თ ვ უ ი



ქ ი ვ ბ ა



ქ დ უ ი

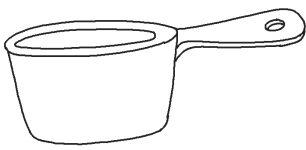


წაკითხე წინადადება და დახატე:

ქალაქში მალაღი კორპუსებია,
სოფელში კი – ორსართულიანი კერძო სახლები.



შემოხაზე ნახატის შესაბამისი სიტყვა:



- ა) ქალაქი
- ბ) ქვაბი
- გ) ქარხანა



- ა) ქუდი
- ბ) ქაშარი
- გ) ქლიავი



- ა) ქვა
- ბ) ქოლგა
- გ) ქურთუკი

ჩასვი წინადადებაში გამოთოვებული სიტყვა:

1) სოფელთან დიდი

- ა) კორპუსია
- ბ) ტყეა

2) ქალაქი სოფელზე

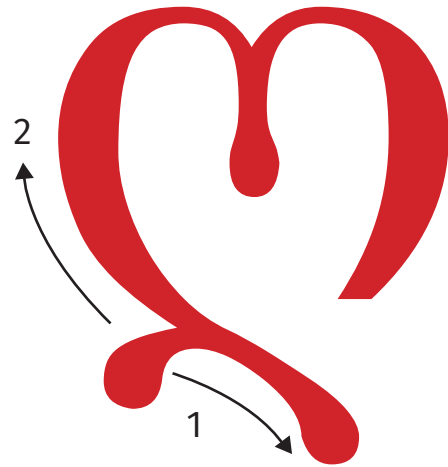
- ა) პატარაა
- ბ) დიდია

გააფერადე ნახატი, რომლის სახელწოდებაშიც არის ასო ქ:

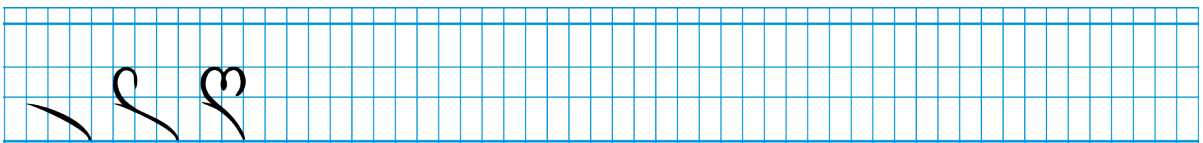


დააკვირდი ასოს მოხაზულობას:

დააკვირდი ასოს წერის მიმართულებას:



დანერე ასო:



გააფერადე:

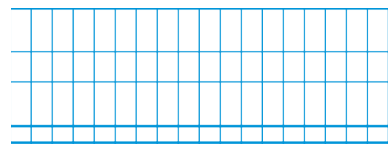
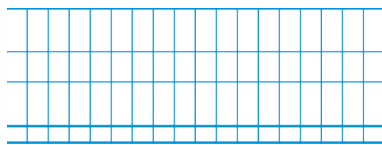
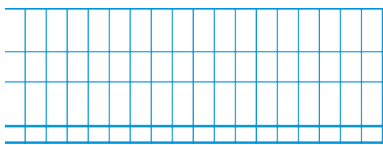


გამონერა სიტყვები:


ღვინო

ღამე

ღამურა




მოძიებენ ასო ღ და შემოსაზა:



ხაზებით გამოყავი სიტყვები:

ღრუბელივაზიღვინოლორიყურძენიმტევანი

მოქაბნა ნახათის შესაბამისი სიტყვები და შემოსაზე:



ღორიღამეღამურაღორიღიღი





ღამურაღუმელიღამურაღრუბელიღიღიღამურა


დახატე სიტყვა:

ღრუბელი


ყურძნის მტევანი



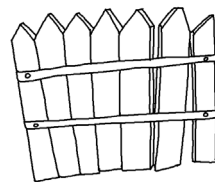
დაალაგე ასოები ისე, რომ მიიღო სიტყვა:



ღბუა



ღიიღ



ღბოე

გადასაზე ზედმეტი სიტყვა:

ღიღი ღამურა
 ღამე
ღვინო ყურძენი

წიკითხე წინადადება და დახატე:

– პაპა, პაპა, ყურძნით სავსე გოდრები მოიტანეს!

– ყურძენი ახლა საწნახელში ჩავყაროთ!



წინადადებაში ჩასვი გამოტოვებული სიტყვა:

1) ძველი ღვინო უფრო

- ა) ცუდია
- ბ) გემრიელია

2) ქართულ ღვინოს ინახავენ

- ა) ქვევრში
- ბ) ბოთლში

ცხრილში იპოვე სიტყვები და გააფერადა:

ღვინო, ღრუბელი, ღამურა, ღუბა, ღამე.

ღ	ე	ღ	ვ	ი	ნ	ო	ი	ვ	ი
რ	ღ	რ	უ	ბ	ე	ვ	ი	თ	ღ
ბ	ი	ღ	ა	მ	ე	ღ	ო	პ	მ
ე	რ	ღ	ა	მ	უ	რ	ა	დ	უ
უ	ფ	ღ	უ	ზ	ა	თ	ი	ღ	კ


დაასრულე ფრაზები:

ა) ღვინის _____; ბ) ყურძნის _____; გ) წითელი _____; დ) პაპა ყურძენს _____;

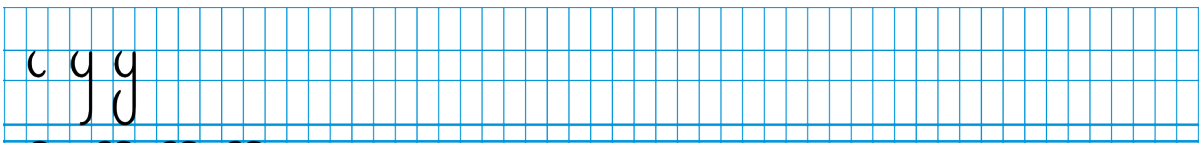
კრეფს, ბოთლი, ღვინო, მტევანი.

დააკვირდი ასოს მოხაზულობას:


დააკვირდი ასოს წერის მიმართულებას:



დანერე ასო:



ნაიკითხე სიტყვა და დააკავშირე ნახატთან:



თაიგული



ვარდი



ია

ჩაწერე გამოთოვებული ასო:

მიხა_ი ყუ_ი ყვავ_ სა_ურე ყ_ლაბა ყურ_ენი ყე_ი

შეადგინე წინადადება:

ყვავილი

ლამაზია

ჩასვი გამოთოვებული სიტყვა:

ყვავილებისაგან ლამაზ ამზადებენ.

1. ყვავილს

2. თაიგულს


3. ღერო

დააკვირდი ასოს მოხაზულობას:

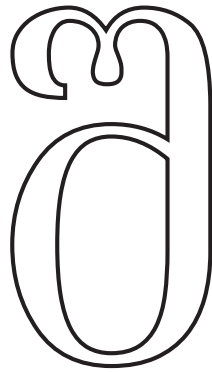
დააკვირდი ასოს წერის მიმართულებას:



დანერე ასო:

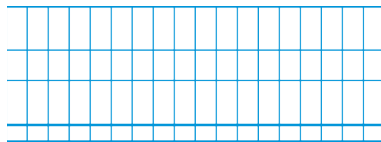


გააფერადე:




გამონერე სიტყვა:

შეშა

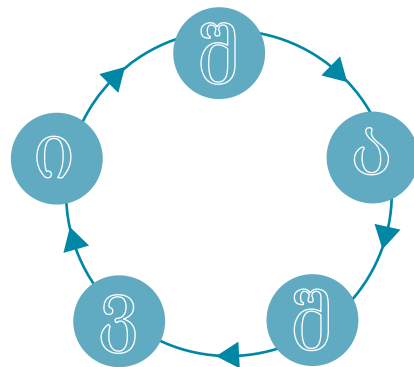
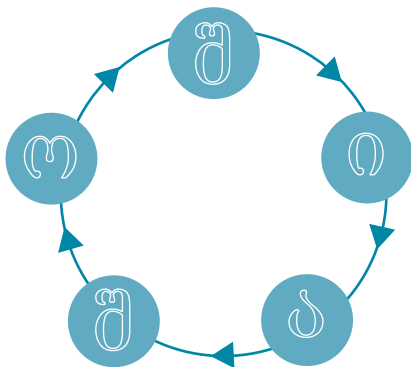


გამონერე წინადადება:

შოთამ შეშა შეაგროვა.



გამოიციანი სიტყვა:



როგელა ზადები:

ა) ბატი, იხვი,
ქათამი,
ინდაური, კატა.

ბ) ძაღლი, ვირი,
ძროხა, ცხვარი,
მამალი.

გ) ჭუკი, ჭუჭული,
წინილა,
კარადა.

დ) შარვალი, შორტი,
კაბა, მაისური,
შანდალი.

გახსენი შიფრი და იპოვე სიტყვა:

8561 – შოთა	8562 –	917872 –	8381 –	81872 –
ა-1	ი-2	ე-3		
უ-4	ო-5	თ-6		
ვ-7	შ-8	ბ-9		

იპოვე და გაასწორე შეცდომები:

წველი გარეული ცხოველია. ის ძალიან ლამაზი, მჭვიდი და მნიშარაა. წინაური ცხოველებიდან მე ცხენი მომწონს. ამიტომაც მე თავლასი ზავი ცხენი მყავს. ის მეგობრული და მწვენიერი ცხოველია. ჩემს ცხენს შაქარა დავარქვი.

ამოიწერე შ-ზე დაწყებული სიტყვები:

შორენა და შოთა და-ძმა არიან. შორენა უფროსია, შოთა უმცროსია. შორენას შავი ფერის სამოსი აცვია, შოთას – თეთრი. შორენა მშვიდია, შოთა ბრაზიანია. შორენას საქრიანი საკვები უყვარს, შოთას – მარილიანი. შორენა დაბალია, შოთა – მაღალი.

შეცვალე პირველი ასო და მიიღე ახალი სიტყვა:

შალი ➡➡➡

სალი ➡➡➡


შეუსაბამე სიტყვები ერთმანეთს:

ძალღი	დინგი
ცხენი	ბუმბული
ღორი	თათი
ფარშავანგი	ფაფარი


შემოსავა შინაური ცხოველები:

ძაღლი, ლომი, ვეფხვი, კატა, მაიმუნი, სპილო, ღორი, ჟირაფი,
ცხენი, ზებრა, ცხვარი, თხა.

დახატე 3 გარეული ცხოველი:



დაწერე ერთი წინადადება:

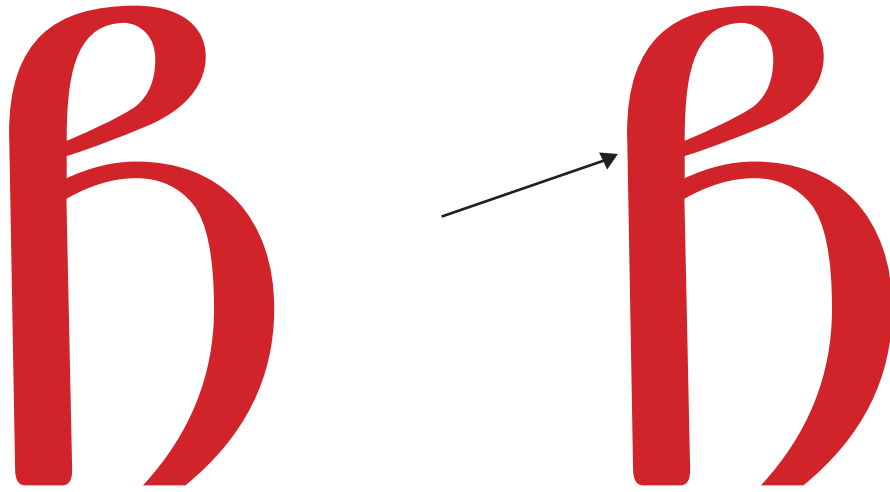


შეაფასე შენი ნაშრომი:




დააკვირდი ასოს მოხაზულობას:


დააკვირდი ასოს წერის მიმართულებას:



დანერე ასო:



გააფერადე:

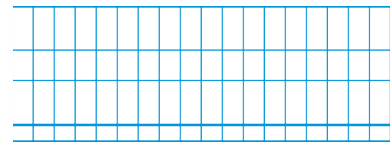
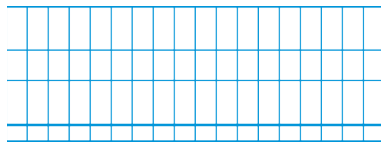
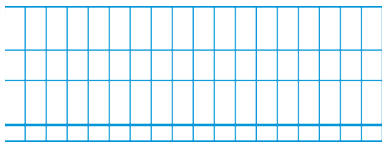


დაწერე სიტყვები:

ჩაი

ჩურჩხელა

ჩოჩორი



რომელი ბავშვი რომელ ბგერას წარმოთქვამს? დააკავშირე:



ლ



ა



ჩ

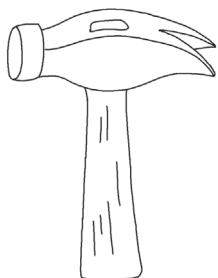
კ



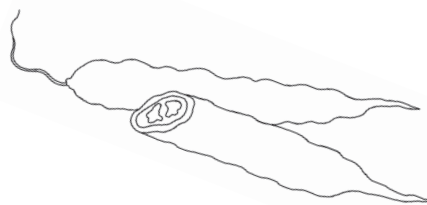
იპოვე ასო ჩ და გააფერადე:

კ ა დ ვ ჩ ტ ბ რ ს ნ

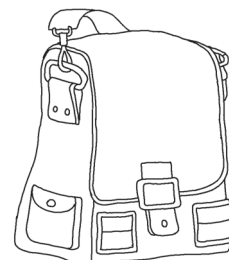
ჩაწერე გამოთოვებული ასო:



-აქუ-ი



-ურ-ხელა






-ანთა

შეადგინე სიტყვები:

ა) იაჩ

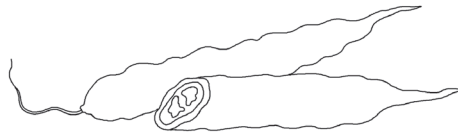
ბ) ი ა ჩ ე ჩ უ

გ) დ ა ჩ ი ნ ი ა




ნაიკითხე წინადადება:

ნიამ და თაიამ



მიირთვეს.

ვირის შვილს



ჰქვია.

როგორია საგანი?

ჩანთა

მძიმეა

ცხელია

ჩუმია

ჩირი

გრძელია

გემრიელია


თბილია

დანოხრე წინადადება. ყოველი წინადადების ბოლოს დასვი წერტილი:

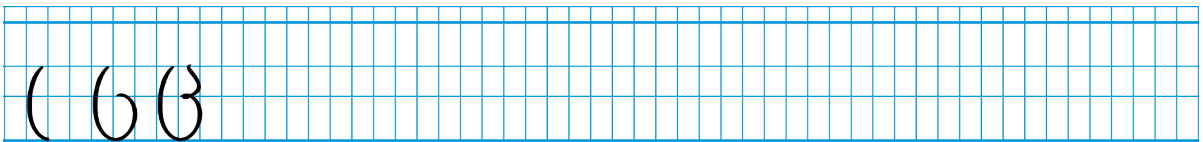
მე და სოფია დები ვართ სკოლაში ერთად მივდივართ ჩემი დის ჩანთა პატარა და ლურჯია ჩემი ჩანთა დიდია და მძიმე ნინო ჩვენი მეზობელია ნინო სკოლაში ადრე მიდის ბავშვები ეზოში ბურთს თამაშობენ ცუგა მეგობრებს ქუჩაში ელოდება.

დააკვირდი ასოს მოხაზულობას:


დააკვირდი ასოს წერის მიმართულებას:



დანერე ასო:

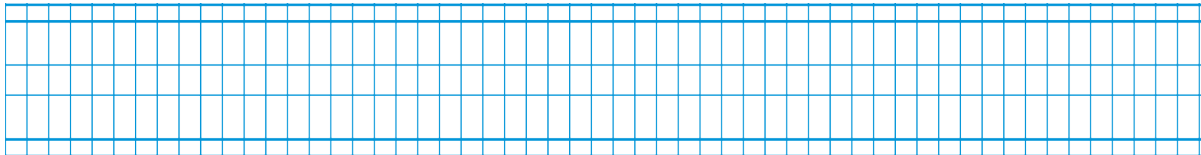


გააფერადე:

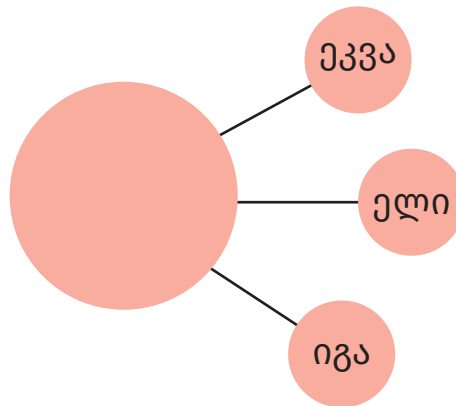


ჩანერე წინადადება:

ცა ცისფერია.



იკოვხე დამალული ასო:




დააკავშირე სიტყვები ილუსტრაციებთან:

ჩოხა-ახალუხი
ქამარი



ხანჯალი
ყაბალახი
ფაფახი



გამოიცანი რომელი ცეკვაა:



ჩასვი გამოტოვებული ასო:

-ხვარი, -ხვირი, -ა-ხვი, -იგა, -ე-ხლი, -ისარტყელა,
-არ-ი, -ი-არი.

შეადგინე სიტყვები:

ინცხე

ცხიცო

ნათელაციცი

იყვიც

იკოვე და შემოხაზე სიტყვა ცა:

მაღალიცაცხვირიციცინათელამზეცანიაციცაცეცხლიმთვარეცა

ნაიკითხე თქმსი და უპასუხე კითხვებს:

ნუცა ცეკვაზე დადის. ის ქართულ ცეკვებს სწავლობს. მას მოსწონს გრძელი თეთრი კაბა და ლამაზი ფატა. ნუცასთან ერთად საბაც ცეკვავს. მას ჩოხა-ახალუხი აცვია.

სად დადის ნუცა?

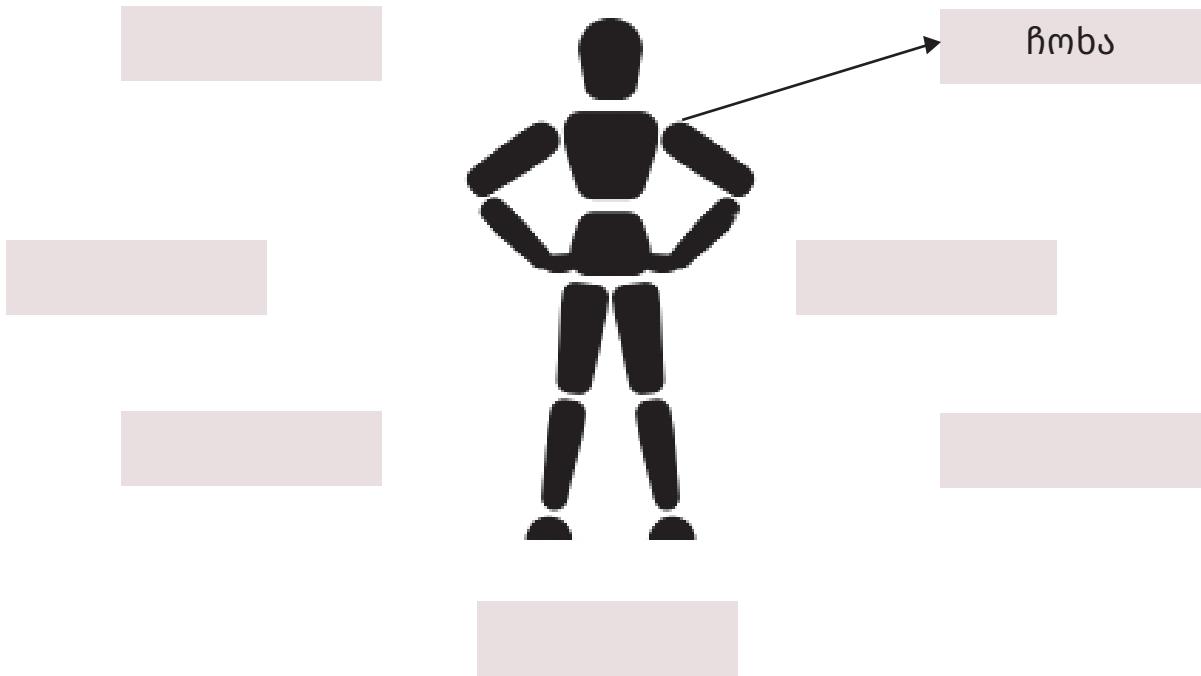
რომელ ცეკვებს სწავლობს ნუცა?

რა აცვია ნუცას ცეკვის დროს?

ვისთან ერთად ცეკვავს ნუცა?

რა აცვია საბას ცეკვის დროს?

დაეხმარა ბიჭს საცეკვაო ფორმის შერჩევაში:



რამისნი:

ცის -



მერცხ -



შეაფასე შენი ნაშრომი:




დააკვირდი ასოს მოხაზულობას:

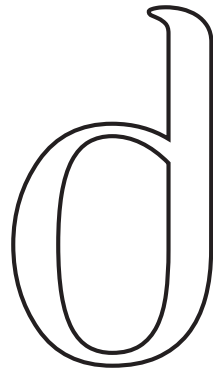
დააკვირდი ასოს წერის მიმართულებას:



დანერე ასო:




გააფერადე:




გამონერე სიტყვა:

ძიძა



გამონერე წინადადება:

ძაღლმა ძვალი იპოვა.



დააკავშირე ნაწერი ნახატთან:

ჭიდაობა

ჭადრაკი

ფეხბურთი

კალათბურთი

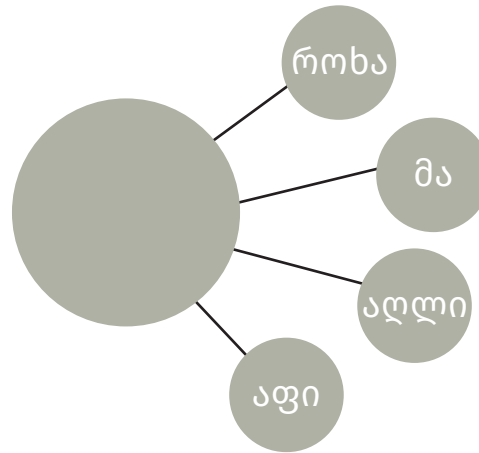
ფრენბურთი

ხელბურთი

რაგბი



რომელი ასოა დაბალული?



ცხრილში იპოვე სიტყვები და გააფერადე:

	→						
↓	ძ	ძ	რ	ო	ხ	ა	ძროხა
	ე	ა	შ	ი	ბ	ე	ძერა
	რ	ფ	უ	ვ	გ	ძ	ძაფი
	ა	ი	წ	კ	ტ	ვ	ძველი
	ძ	ვ	ე	ჯ	ი	ა	ძვალი
	მ	ძ	მ	ა	ო	ლ	ძვალა
	ო	ჭ	კ	ხ	დ	ი	ძმა





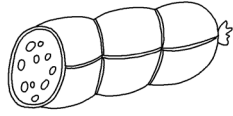

წაიკითხე ტექსტი და უკასხე კითხვებს:

ძიძამ ძმები და ძაღლი სასეირნოდ წაიყვანა. ქუჩაში ძაღლმა ძველი ძვალი იპოვა. ძმებმა და ძაღლმა ძიძასთან ერთად დიდხანს ითამაშეს.

- სად წაიყვანეს ძმებმა ძაღლი?
- რა იპოვა ძაღლმა ქუჩაში?
- ვინ იყო ძმებთან ერთად?

ამოიწერე ტექსტიდან ძ ასოზე დაწყებული სიტყვები:

გამოცანი და დაწერე:



გადაწერე სიტყვები, რომლებიც იწყება ძ ასოზე:

ძმა, ხმა, და, ძვალი, ხილი, ძილი, ძაღლი, ხმალი, ძალა.


დაიცავი კანონზომიერება – მონიშნე ზედმეტი სიტყვები:

ა) წყალბურთი,
კალათბურთი,
ფეხბურთი, ჩოგბურთი,
ჭიდაობა.

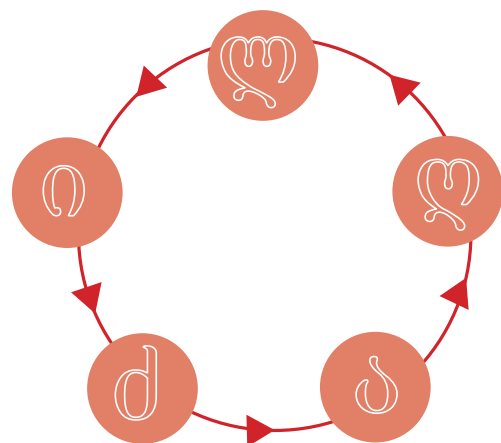
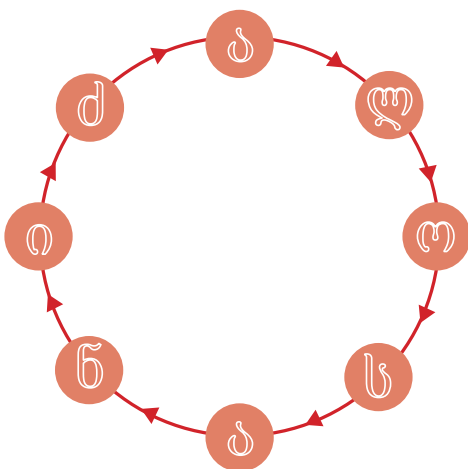
ბ) მსაჯი, ფორმა,
სტადიონი,
ფეხბურთელი, ძეხვი.

გ) ფაჩულია, ტალახაძე,
კვარაცხელია, ძაფი.

რეპუსი:




გამოცანი სიტყვა:





დააკვირდი ასოს მოხაზულობას:

დააკვირდი ასოს წერის მიმართულებას:




დანერე ასო:





დააკავშირე სიტყვები ილუსტრაციებთან:



შეავსე გამოტოვებული ასო:

- ი-ილა -ერო -ყალი -იგნი -ი-აკა -ერილი
 -ამალი -ითელი -აბლი

შეადგინე სიტყვა:

იმანვ----

ნინიგ----

ლითენი----

რინელი----

რონე----

დააკავშირე სახელები ფარებითან:

წერო
წინილა
წინაკა
წაბლი
წყალი

წითელი
ყვითელი
ყავისფერი
გამჭვირვალე
თეთრი

გაპოყავი ხაზებით სიტყვები:

შეშამუშაწიგწინიმაჭაძაფიწინაკაძროხაქოლგანყალიშოშია
წაბლიძმანრუნუნა

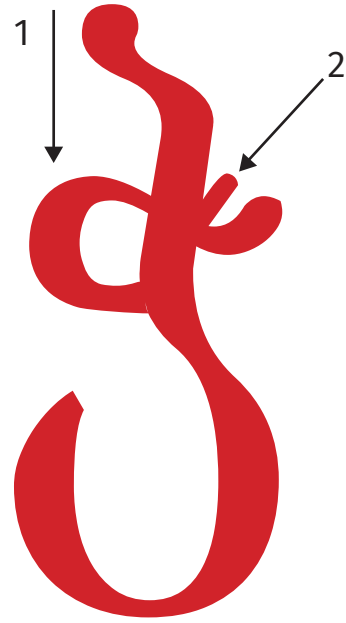
დამარცვლე სიტყვები და დაითვალე ასოების რაოდენობა:

ასევე, დაითვალე ხმოვანი და თანხმოვანი ასოების რაოდენობა ცალ-ცალკე:

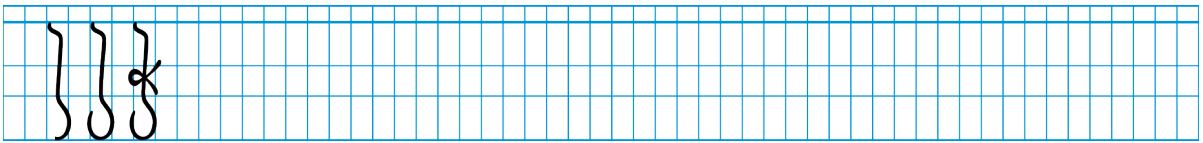
სიტყვა	მარცვალი	ასოების რაოდენობა	თანხმოვნების რაოდენობა	ხმოვნების რაოდენობა
წაბლი				
წერო				
წერილი				
წითელი				
წყალი				

დააკვირდი ასოს მოხაზულობას:


დააკვირდი ასოს წერის მიმართულებას:



დანერე ასო:

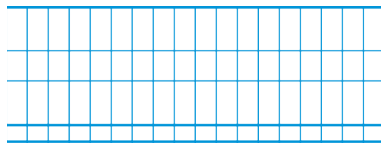


გააფერადე:




დაწერე სიტყვა:

ჭა



დაწერე წინადადება:

ჭინჭრისა და ჭარხლის ფხალი გემრიელია.



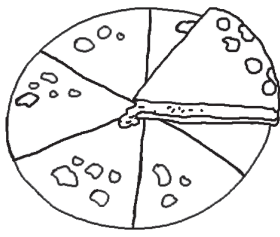
იკოვე ასო ჭ და შემოხაზე:

ჭ უ ფ ზ უ ს ძ


დ ჭ ხ კ უ ბ ფ ს ხ ძ ჭ

ღ ფ უ ე ჭ ძ ყ ქ ბ უ ჭ ს უ


დააკავშირე სიტყვები ნახატებთან:



ჭარხალი



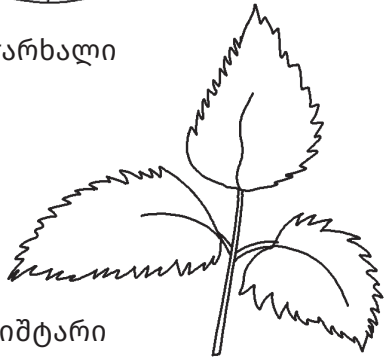
ხაჭაპური



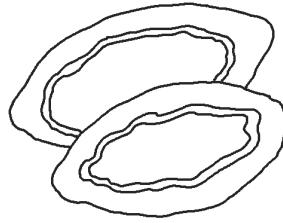
ჭინჭარი



ჭიამაია



ჭვიშტარი



ჭიანჭველა

შეცვალე ჟ ასო და მიიღე ახალი სიტყვები:

ჭალა – მალა

ჭორი –

ჭაჭა –

ჭია –

შეადგინე წინადადებები:

ჭიანჭველა

მწერია

კუჭმაჭი


ბოსტნეულია

ჭარხალი

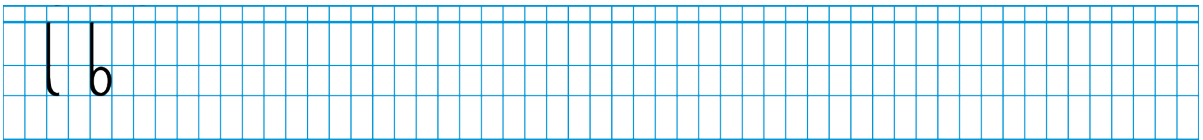
საჭმელია

დააკვირდი ასოს მოხაზულობას:

დააკვირდი ასოს წერის მიმართულებას:

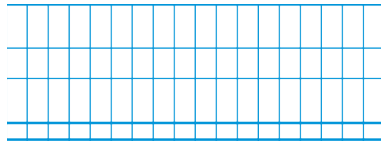


დანერე ასო:



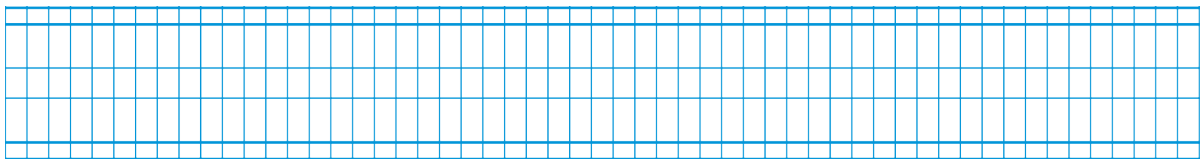
დაწერე სიტყვა:

ხე



დაწერე წინადადება:

ხვიჩამ ხე გახერხა.



იპოვე ასო ხ და შემოხაზე:

	ხ	უ	ფ	ზ	უ	ხ	ძ			
დ	ძ	ხ	კ	უ	ბ	ფ	ს	ხ	ძ	უ
	ლ	ფ	უ	ე	ნ	ძ	ხ			
	ყ	ქ	ბ	უ	ნ	ს	უ			

დააკავშირე ნახატი ნაწერთან:



გაასწორე შეცდომები:

ხატიმ ხალჩა
მოქსოვ.

ხვიჩა ხმამღლა
იცნის.

ხურმა
ხლია.

ცხრილში იპოვე სიტყვები და გააფარაღე:

	ღ	რ	ვ	ხ	მ	ა	წ	ა	ხახა
	ხ	წ	უ	რ	ხ	ა	ხ	ა	ხე
	ე	უ	ვ	ე	ხ	ე	ლ	ი	ხელი
	ყ	ა	ი	ხ	ა	ვ	ხ	ი	ხალხი
	მ	ა	რ	უ	ს	ა	ხ	ე	ხმა
									სახე

ასოს შეცვლით მიიღე ახალი სიტყვები:

ხალი – სალი

ხმა –

სახე –

შეადგინე წინადადებები:

ხახვი ხილია

ხურმა ბოსტნეულია

ხოხობი ფრინველია

დახატე საკუთარი თავი, როცა ბედნიერი ხარ:



წაკითხე ტექსტი და დაწერე შენ შესახებ:

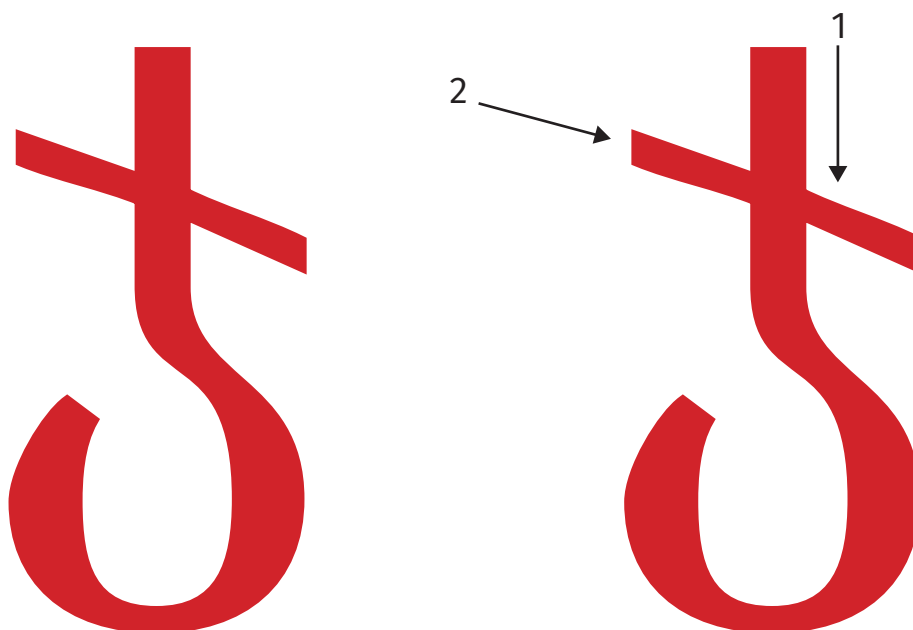
მე მიყვარს სიცილი, ამიტომ სულ მხიარულ ხასიათზე ვარ.
ხატია ბუტიაა. ყველაფერი სწყინს და იბუტება.
ბებია ბრაზდება, როცა ნივთებს უწესრიგოდ ვყრი.
დედა ხშირად მეფერება და ამ დროს ძალიან ბედნიერი ვარ.
შენ როგორი ხასიათი გაქვს?

შეაფასე შენი ნაშრომი:


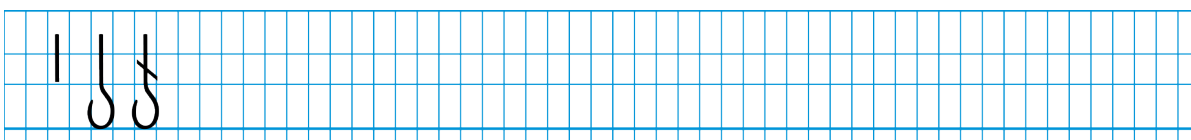


დააკვირდი ასოს მოხაზულობას:

დააკვირდი ასოს წერის მიმართულებას:



დანერე ასო:




დაითვალე ასოები:

- სწრაფი
- ჩანჩქერი
- ნაპირი
- მდინარე
- დინება

გამოიხანი და ჩაწერე გამოთქვებული ასო:

ჯ_მი ჯო_ი _უჯა ჯვა_ი ჯებირ_

გამოიხანი და დაწერე:



დაასრულე აზრი:

ჯომარდობა, სახეობა, ვარჯიშობენ, კლები.

ჯომარდობა სპორტის _____.

ჯიმის მოსწონს _____.

ეს ჯომარდობის _____.

ჯიმი და მისი მეგობრები _____.

ამონერე ტექსტიდან სიტყვები, რომლებშიც არის ასო ჯ:

- ჯაბა, ჩვენ ჯომარდობაზე მივდივართ.
- მეც თქვენთან ერთად წამოვალ.
- ჯომარდობის გამოცდილება გაქვს?
- გამოცდილება საჭიროა?
- აბა, როგორ? ცურვა იცი? ვარჯიშობ? ნავში მჯდარხარ?

1.
2.
3.
4.

დათვალე რამდენი სიტყვაა თითოეულ წინადადებაში და შეაერთე შესაბამის ციფრთან:

3

ჯომარდობა
მთის მდინარეზე
იმართება.

2

ჯომარდობა
სპორტის
სახეობაა.

4

ჯომარდობისთვის
ემზადებიან.

ჩასვი გამოტოვებული სიტყვები და გადაწერე წინადადებები:

ჯომარდი ყოჩაღსა
და ----- ჰქვია.

ჯომარდს ახურავს
----- .

----- აცვია
ჟილეტი.

შეაფასე შენი ნაშრომი:

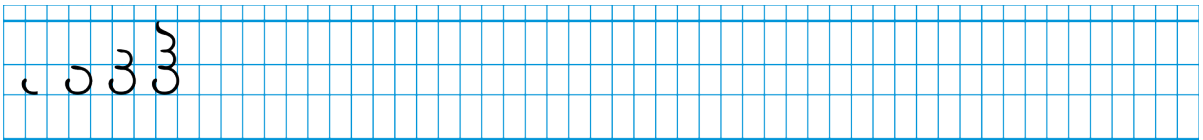


დააკვირდი ასოს მოხაზულობას:

დააკვირდი ასოს წერის მიმართულებას:



დანერე ასო:

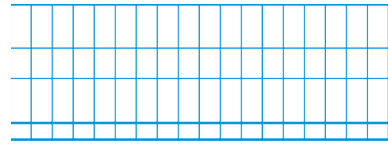
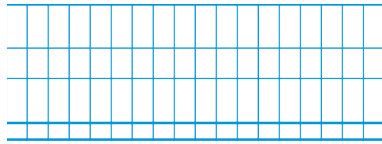
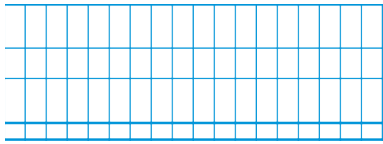


დანერა სიტყვები:

ჰამაკი

ჰაერი




ჰალსტუხი




დააკვირდი, შეადგინე სიტყვა და ჩანერა ჩარჩოში:



შეაერთე მარცვლები ისე, რომ მიიღო სიტყვები და დანერა:



დააკვირდი სურათს, შეადგინე წინადადება და ჩაწერე:



ჰიპოპოტამი დასველდა იმიტომ, რომ _____ .

A large grid for writing the answer.

ნაიკითხე წერილი და შეასწორე სოფიას მიერ დაშვებული შეცდომები:

სოფია ცეკვის გაკვეთილზე წავიდა და დედას დაუტოვა წერილი.

დედიკო! ვერ ვასრებ სადღობას. დღეს ცეკვის კონკუსი გვაქვს და მე უნდა ვიცეკო „არგენტინული ტანგო“. გელოები. მინდა, რომ მოხვიდე და ნახო, როგორ ვცეკავ.

იპოვე სწორი პასუხი და გააფერადე შესაბამისი წრე:

ა) რამდენი ასოა ქართულ ენაში?

32

34

33

ბ) რამდენი ხმოვანია ქართულ ენაში?

5

7

6

გ) რამდენი თანხმოვანია ქართულ ენაში?

29

28

27

იპოვე სიტყვაში სიტყვა და დაწერე:

თავისუფლება _____

ჯარისკაცი _____

მზესუმზირა _____

